




PROGRESSO E DESENVOLVIMENTO DE GUARULHOS S.A.  
PROGUARU - EM LIQUIDAÇÃO  
Balanços patrimoniais  
Em 31 de dezembro de 2023 e 2022  
(Valores expressos em milhares de reais)

| Ativo                          | Nota explicativa | 2022          |               |               |
|--------------------------------|------------------|---------------|---------------|---------------|
|                                |                  | 2023          | Reapresentado | 2022          |
| <b>Circulante</b>              |                  |               |               |               |
| Caixa e equivalentes de caixa  | 4                | 3.257         | 1.691         | 1.691         |
| Contas a receber               | 5                | 12.964        | 13.284        | 13.284        |
| Estoques                       |                  | 532           | 716           | 716           |
| Penhoras e depósitos judiciais | 7                | 14.619        | 8.119         | 8.119         |
| Outros créditos                | 6                | 3.044         | 3.072         | 3.061         |
|                                |                  | <b>34.416</b> | <b>26.882</b> | <b>26.871</b> |
| <b>Não Circulante</b>          |                  |               |               |               |
| Imobilizado                    | 8                | 31.924        | 32.388        | 32.388        |
| Intangível                     | 9                | 1.209         | 1.532         | 1.532         |
|                                |                  | <b>33.133</b> | <b>33.920</b> | <b>33.920</b> |
| <b>Total do ativo</b>          |                  | <b>67.549</b> | <b>60.802</b> | <b>60.791</b> |

| Passivo e Patrimônio Líquido                 | Nota explicativa | 2022            |                 |                 |
|--|------------------|-----------------|-----------------|-----------------|
|  |                  | 2023            | Reapresentado   | 2022            |
| <b>Circulante</b>                            |                  |                 |                 |                 |
| Fornecedores                                 | 10               | 838             | 978             | 978             |
| Obrigações sociais e trabalhistas            | 11               | 51.440          | 64.337          | 77.141          |
| Obrigações tributárias                       | 12               | 33.631          | 36.655          | 36.933          |
| Provisões para férias                        |                  | 1.307           | 1.492           | 1.492           |
| Provisão para contingências                  | 13               | 9.829           | 13.048          | 13.048          |
| Outras obrigações                            |                  | 171             | 749             | 749             |
|  |                  | <b>97.216</b>   | <b>117.259</b>  | <b>130.341</b>  |
| <b>Não Circulante</b>                        |                  |                 |                 |                 |
| <b>Patrimônio Líquido</b>                    |                  |                 |                 |                 |
| Capital social                               | 14.1             | 294.740         | 198.729         | 198.729         |
| Adiantamento p/aumento de capital            |                  | 9.250           | 51.601          | 51.601          |
| Prejuízos acumulados                         | 14.2             | (333.657)       | (306.787)       | (319.880)       |
|  |                  | <b>(29.667)</b> | <b>(56.457)</b> | <b>(69.550)</b> |
| <b>Total do passivo e patrimônio líquido</b> |                  | <b>67.549</b>   | <b>60.802</b>   | <b>60.791</b>   |

As notas explicativas integram as demonstrações contábeis.

  
Galileu Domingues de Brito Filho  
Contador  
CRC-SP 239880/O-6

  
Ricardo Ferreira Bortoleto  
Membro da Comissão Liquidante

  
Francisco José Carone Garcia  
Membro da Comissão Liquidante


  
Ibrahim Faouzi El Kadi  
Interventor / Liquidante





**PROGRESSO E DESENVOLVIMENTO DE GUARULHOS S.A.**  
**PROGUARU - EM LIQUIDAÇÃO**  
Demonstrações de resultados  
Exercícios findos em 31 de dezembro de 2023 e 2022  
(Valores expressos em milhares de reais)

|  |           | 2023              | 2022<br>Reapresentado | 2022              |
|--|-----------|-------------------|-----------------------|-------------------|
| <b>Receita operacional bruta</b>                 |           | <b>71</b>         | <b>183</b>            | <b>183</b>        |
| Deduções da receita                              |           | (238)             | (173)                 | (173)             |
| <b>Receita operacional líquida</b>               | <b>15</b> | <b>(167)</b>      | <b>10</b>             | <b>10</b>         |
| Custos de serviços prestados                     | <b>16</b> | -                 | (8.252)               | (8.252)           |
| <b>Lucro operacional bruto</b>                   |           | <b>(167)</b>      | <b>(8.242)</b>        | <b>(8.242)</b>    |
| <b>Receitas (Despesas) operacionais:</b>         |           | <b>(26.703)</b>   | <b>(41.865)</b>       | <b>(44.850)</b>   |
| Administrativas e gerais                         | <b>17</b> | (28.977)          | (38.032)              | (38.043)          |
| Financeiras líquidas                             |           | (6.739)           | (7.837)               | (10.811)          |
| Outras receitas (despesas)                       |           | 9.013             | 4.004                 | 4.004             |
| Repasse do Fundo FPPG                            | <b>15</b> | 1.010             | 909                   | 909               |
| Aplicações em Investimentos e Manutenções - FPPG | <b>15</b> | (1.010)           | (909)                 | (909)             |
| <b>Resultado antes do IRPJ e CSLL</b>            |           | <b>(26.870)</b>   | <b>(50.107)</b>       | <b>(53.092)</b>   |
| Provisão para IRPJ/CSLL                          |           | -                 | -                     | -                 |
| <b>Lucro / Prejuízo do exercício</b>             |           | <b>(26.870)</b>   | <b>(50.107)</b>       | <b>(53.092)</b>   |
| <b>Lucro / Prejuízo por ação</b>                 |           | <b>R\$ (0,36)</b> | <b>R\$ (1,01)</b>     | <b>R\$ (4,91)</b> |

As notas explicativas integram as demonstrações contábeis.

  
Galileu Domingues de Brito Filho  
Contador  
CRC-SP 239880/O-6

  
Ricardo Ferreira Bortoleto  
Membro da Comissão  
Liquidante

  
Francisco José Carone Garcia  
Membro da Comissão  
Liquidante


  
Ibrahim Faouzi El Kadi  
Interventor / Liquidante



**PROGRESSO E DESENVOLVIMENTO DE GUARULHOS S.A.**  
**PROGUARU - EM LIQUIDAÇÃO**  
**Demonstrações de resultados abrangentes**  
**Exercícios findos em 31 de dezembro de 2023 e 2022**  
**(Valores expressos em milhares de reais)**

|   | <u>2023</u> | <u>2022</u><br><u>Reapresentado</u> | <u>2022</u> |
|---|-------------|-------------------------------------|-------------|
| Lucro / Prejuízo do exercício                         | (26.870)    | (50.107)                            | (53.092)    |
| Outros resultados abrangentes                         | -           | -                                   | -           |
| Efeitos da correção de ajustes de políticas contábeis | -           | -                                   | -           |
| Resultado abrangente total do exercício               | (26.870)    | (50.107)                            | (53.092)    |

As notas explicativas integram as demonstrações contábeis.

  
Galileu Domingues de Brito Filho  
Contador  
CRC-SP 239880/O-6

  
Ricardo Ferreira Bortoleto  
Membro da Comissão Liquidante

  
Francisco José Carone Garcia  
Membro da Comissão Liquidante

  
Ibrahim Faouzi El Kadi  
Interventor / Liquidante



**PROGRESSO E DESENVOLVIMENTO DE GUARULHOS S.A.****PROGUARU - EM LIQUIDAÇÃO**


Demonstrações das mutações do patrimônio líquido

Exercícios findos em 31 de dezembro de 2023 e 2022

(Valores expressos em milhares de reais)


|   | Capital Social | Adiantamento para Aumento de Capital | Exercícios Anteriores | Lucros ou (Prejuízos) Acumulados | Total            |
|---|----------------|--------------------------------------|-----------------------|----------------------------------|------------------|
| <b>Em 31 de dezembro de 2021</b>                      | <b>43.300</b>  | <b>121.905</b>                       | -                     | <b>(266.788)</b>                 | <b>(101.583)</b> |
| <b>Saldo em 01 de janeiro de 2022 - Reapresentado</b> | <b>43.300</b>  | <b>121.905</b>                       | -                     | <b>(253.695)</b>                 | <b>(88.490)</b>  |
| Aumento de Capital                                    | 155.429        | (121.905)                            |                       |                                  | 33.524           |
| Adiantamento para aumento de Capital                  |                | 51.601                               |                       |                                  | 51.601           |
| Ajuste de Exercícios Anteriores                       |                |                                      |                       |                                  | -                |
| Prejuízo do exercício                                 |                |                                      |                       | (53.092)                         | (53.092)         |
| <b>Em 31 de dezembro de 2022</b>                      | <b>198.729</b> | <b>51.601</b>                        | -                     | <b>(306.787)</b>                 | <b>(56.457)</b>  |
| Aumento de Capital                                    | 96.011         | -                                    | -                     | -                                | 96.011           |
| Adiantamento para aumento de Capital                  | -              | (42.351)                             | -                     | -                                | (42.351)         |
| Ajuste de Exercícios Anteriores                       | -              | -                                    | -                     | -                                | -                |
| Prejuízo do exercício                                 | -              | -                                    | -                     | (26.870)                         | (26.870)         |
| <b>Em 31 de dezembro de 2023</b>                      | <b>294.740</b> | <b>9.250</b>                         | -                     | <b>(333.657)</b>                 | <b>(29.667)</b>  |

As notas explicativas integram as demonstrações contábeis.

  
Galileu Domingues de Brito Filho  
Contador  
CRC-SP 239880/O-6

  
Ricardo Ferreira Bortoleto  
Membro da Comissão Liquidante

  
Francisco José Carone Garcia  
Membro da Comissão Liquidante

  
Ibrahim Faouzi El Kadi  
Interventor / Liquidante

**PROGRESSO E DESENVOLVIMENTO DE GUARULHOS S.A.****PROGUARU - EM LIQUIDAÇÃO****Demonstração dos fluxos de caixa - método indireto****Exercícios findos em 31 de dezembro de 2023 e 2022****(Valores expressos em milhares de reais)**

|  | 2023            | 2022<br>Reapresentado | 2022            |
|--|-----------------|-----------------------|-----------------|
| <b>Atividades operacionais</b>                             |                 |                       |                 |
| <b>Resultado do exercício</b>                              | <b>(26.870)</b> | <b>(50.107)</b>       | <b>(53.092)</b> |
| Ajustes do resultado                                       |                 |                       |                 |
| ( + ) Depreciações e amortizações                          | 464             | 599                   | 599             |
| ( + ) Baixa de imobilizado e intangível líquida            | 323             | 256                   | 256             |
| <b>Resultado líquido ajustado</b>                          | <b>(26.083)</b> | <b>(49.252)</b>       | <b>(52.237)</b> |
| <b>(+ / -) Variações do ativos e passivos operacionais</b> |                 |                       |                 |
| Contas a receber   | 320             | 14.449                | 14.449          |
| Estoques   | 184             | 943                   | 943             |
| Outros créditos  | 28              | 1.148                 | 1.159           |
| Penhoras e depósitos judiciais                             | (6.500)         | (601)                 | (601)           |
| Fornecedores   | (140)           | (25.664)              | (25.664)        |
| Obrigações sociais e trabalhistas                          | (12.897)        | (22.477)              | (19.554)        |
| Obrigações tributárias                                     | (3.024)         | (2.618)               | (2.567)         |
| Outras obrigações  | (578)           | (649)                 | (649)           |
| Provisão para férias                                       | (185)           | (842)                 | (842)           |
| Provisão para contingências                                | (3.219)         | (5.482)               | (5.482)         |
| <b>Caixa líquido das atividades operacionais</b>           | <b>(52.094)</b> | <b>(91.045)</b>       | <b>(91.045)</b> |
| <b>Atividades de investimento</b>                          |                 |                       |                 |
| Aumento de capital   | 44.410          | 33.524                | 33.524          |
| Adiantamento para aumento de capital                       | 9.250           | 51.601                | 51.601          |
| Aquisição de imobilizado                                   |                 |                       |                 |
| <b>Caixa líquido das atividades de investimento</b>        | <b>53.660</b>   | <b>85.125</b>         | <b>85.125</b>   |
| <b>Atividades de financiamento</b>                         |                 |                       |                 |
| <b>Caixa líquido das atividades de financiamento</b>       | <b>-</b>        | <b>-</b>              | <b>-</b>        |
| <b>Aumento (Redução) do caixa e equivalentes de caixa</b>  | <b>1.566</b>    | <b>(5.920)</b>        | <b>(5.920)</b>  |
| Caixa e equivalentes de caixa no início do exercício       | 1.691           | 7.611                 | 7.611           |
| Caixa e equivalentes de caixa no final do exercício        | 3.257           | 1.691                 | 1.691           |
| <b>Aumento (Redução) do caixa e equivalentes de caixa</b>  | <b>1.566</b>    | <b>(5.920)</b>        | <b>(5.920)</b>  |

**As notas explicativas integram as demonstrações contábeis.**

Galileu Domingues de Brito Filho  
Contador  
CRC-SP 239880/O-6



Ricardo Ferreira Bortoleto  
Membro da Comissão Liquidante



Francisco José Carone Garcia  
Membro da Comissão Liquidante



Ibrahim Faouzi El Kadi  
Interventor / Liquidante





**PROGRESSO E DESENVOLVIMENTO DE GUARULHOS S.A.**  
**PROGUARU - EM LIQUIDAÇÃO**  
**Demonstrações do valor adicionado**  
**Exercícios findos em 31 de dezembro de 2023 e 2022**  
**(Valores expressos em milhares de reais)**

|   | 2023            | 2022            | 2022            |
|---|-----------------|-----------------|-----------------|
|   |                 | Reapresentado   |                 |
| <b>Receitas</b>   | <b>7.205</b>    | <b>(234)</b>    | <b>(234)</b>    |
| Receitas operacionais                                     | 71              | 183             | 183             |
| Outras receitas operacionais                              | 10.874          | 2.825           | 2.825           |
| Provisão para devedores duvidosos - constituição/reversão | (3.740)         | (3.242)         | (3.242)         |
| <b>Insumos adquiridos de terceiros</b>                    | <b>20.406</b>   | <b>31.561</b>   | <b>34.546</b>   |
| Outros custos das obras e serviços prestados              | -               | 26              | 26              |
| Materiais consumos  | 1.503           | 1.188           | 1.188           |
| Serviços de terceiros                                     | 1.107           | 7.658           | 7.658           |
| Outras despesas operacionais                              | 17.796          | 22.689          | 25.674          |
| <b>Valor adicionado bruto</b>                             | <b>(13.201)</b> | <b>(31.795)</b> | <b>(34.780)</b> |
| <b>Retenções</b>  | <b>726</b>      | <b>599</b>      | <b>599</b>      |
| Depreciações/ Amortizações                                | 726             | 599             | 599             |
| <b>Valor adicionado líquido produzido pela empresa</b>    | <b>(13.927)</b> | <b>(32.394)</b> | <b>(35.379)</b> |
| <b>Valor adicionado recebido em transferência</b>         | <b>2.209</b>    | <b>1.525</b>    | <b>1.525</b>    |
| Receitas financeiras                                      | 2.209           | 1.525           | 1.525           |
| <b>Valor adicionado total a distribuir</b>                | <b>(11.718)</b> | <b>(30.869)</b> | <b>(33.854)</b> |
| <b>Distribuição do valor adicionado</b>                   | <b>(11.718)</b> | <b>(30.869)</b> | <b>(33.854)</b> |
| <b>Empregados</b>   | <b>14.914</b>   | <b>16.155</b>   | <b>16.155</b>   |
| Salários e encargos                                       | 11.425          | 10.580          | 10.580          |
| Honorários de diretoria e conselho                        | 234             | 294             | 294             |
| Benefícios  | 2.228           | 2.077           | 2.077           |
| FGTS  | 1.027           | 3.204           | 3.204           |
| <b>Impostos, taxas e contribuições</b>                    | <b>238</b>      | <b>3.083</b>    | <b>3.083</b>    |
| Federais  | 237             | 3.074           | 3.074           |
| Estaduais   | -               | -               | -               |
| Municipais  | 1               | 9               | 9               |
| <b>Remuneração de capitais de terceiros</b>               | <b>-</b>        | <b>-</b>        | <b>-</b>        |
| <b>Remuneração de capitais próprios</b>                   | <b>(26.870)</b> | <b>(50.107)</b> | <b>(53.092)</b> |
| Lucro / Prejuízo do exercício                             | (26.870)        | (50.107)        | (53.092)        |

As notas explicativas integram as demonstrações contábeis.

  
Galileu Domingues de Brito Filho  
Contador  
CRC-SP 239880/O-6

  
Ricardo Ferreira Bortoleto  
Membro da Comissão Liquidante

  
Francisco José Carone Garcia  
Membro da Comissão Liquidante

  
Ibrahim Faouzi El Kadi  
Interventor / Liquidante

**PROGRESSO E DESENVOLVIMENTO DE GUARULHOS S.A.  
PROGUARU - EM LIQUIDAÇÃO****Balço social e ambiental****Exercícios findos em 31 de dezembro de 2023 e 2022****Indicadores Funcionais e Laboriais – Indicadores do corpo funcional**

|  | <u>2023</u>  | <u>2022</u>  |
|--|--------------|--------------|
| <b>Número de empregados – Final do Exercício</b>                                     | 385          | 408          |
| Admissões no exercício   | 14           | 5            |
| Demissões no Exercício   | 37           | 266          |
| Empregados portadores de deficiência física  | 10           | 10           |
| <b>Empregados afastados ou em Home Office conforme Decreto Municipal 36723/2020:</b> |              |              |
| Empregados gestantes   | -            | 7            |
| Empregados com idade acima de 60 anos  | -            | -            |
| Empregados com laudo de comorbidade  | -            | -            |
| <b>Empregados por faixa etária:</b>  |              |              |
| Abaixo de 18 anos  | -            | -            |
| De 18 a 35 anos  | 20           | 22           |
| De 36 a 60 anos  | 173          | 194          |
| Acima de 60 anos   | 192          | 192          |
| <b>Efetivo por sexo:</b>   |              |              |
| Homens   | 244          | 260          |
| Mulheres   | 141          | 148          |
| % Cargos de Chefia ocupados por mulheres   | 45%          | 39%          |
| % Cargos de Chefia ocupados por homens   | 55%          | 61%          |
| <b>Empregados por nível de escolaridade:</b>   |              |              |
| Analfabeto   | 12           | 12           |
| Fundamental  | 192          | 205          |
| Médio  | 111          | 126          |
| Técnico  | -            | -            |
| Superior   | 63           | 65           |
| Estagiários  | 7            | -            |
| <b>Nº de processos trabalhistas movidos contra a entidade</b>                        | <b>1.933</b> | <b>1.642</b> |
| Nº de processos trabalhistas julgados procedentes                                    | 31           | 24           |
| Nº de processos trabalhistas julgados improcedentes                                  | 168          | 738          |
| Nº de processos trabalhistas julgados procedentes em parte                           | 315          | 853          |
| Nº de processos trabalhistas extintos  | 1            | 27           |
| <b>Ouvidoria - quantidade de manifestações no período</b>                            | <b>5</b>     | <b>15</b>    |
| <b>Via Plataforma integrada Fala.BR</b>  | <b>5</b>     | <b>15</b>    |
| Quantidade de manifestações resolvidas   | 1            | 3            |
| Quantidade de manifestações improcedentes  | 0            | 3            |
| Quantidade de manifestações transferidas à Ouvidoria da municipalidade               | 4            | 9            |
| Quantidade de manifestações em aberto  | -            | -            |
| <b>Via e-mail da Ouvidoria</b>   | <b>-</b>     | <b>-</b>     |
| Quantidade de manifestações resolvidas   | -            | -            |
| Quantidade de manifestações em aberto  | -            | -            |




Galileu Domingues de Brito Filho  
Contador  
CRC-SP 239680/O-6



Ricardo Ferreira Bortoleto  
Membro da Comissão Liquidante



Francisco José Carone Garcia  
Membro da Comissão Liquidante




Ibrahim Faouzi El Kadi  
Interventor / Liquidante




**PROGRESSO E DESENVOLVIMENTO DE GUARULHOS S.A.****PROGUARU - EM LIQUIDAÇÃO****Balço social e ambiental****Em 31 de dezembro de 2023 e 2022 (Valores expressos em milhares de reais)**

| <b>Indicadores Laboriais</b>   | <b>2023</b> | <b>2022</b> |
|--|-------------|-------------|
| Encargos sociais   | 4.526       | 6.114       |
| Alimentação  | 1.908       | 1.698       |
| Segurança e Medicina do Trabalho   | 9           | 208         |
| Transporte   | 58          | 78          |
| Cesta Básica   | 250         | 259         |
| Capacitação e Desenvolvimento Profissional   | -           | -           |
| <b>Remuneração bruta segregada por:</b>  |             |             |
| Empregados   | 6.202       | 7.491       |
| Administradores  | 234         | 294         |
| Autônomos  | -           | 14          |
| <b>Relação da remuneração na empresa:</b>  |             |             |
| menor ( em R\$)  | 1.236,24    | 1.236,24    |
| maior (em R\$)   | 15.591,77   | 15.591,77   |
| Valor total de indenizações e multas pagas por determinação judicial   | 6.422       | 10.142      |
| Seguro de Vida   | -           | 7           |
| <b>Outras informações</b>  |             |             |
| <b>1. Indicadores Sociais Internos</b>   |             |             |
| Concessão de Adiantamento Saúde a funcionários afastados   |             |             |
| <b>1.1 Prevenção e Enfrentamento da COVID-19</b>   |             |             |
| Alcool em Gel Antisséptico (litros)  | -           | -           |
| Mascaras faciais, protetores faciais e respiradores (peças)  | 9           | 18.240      |
| luvas, aventais, vestimentas e outros acessórios (peças)   | 2           | 300         |
| <b>2. Indicadores Sociais Externos</b>   |             |             |
| <b>Programa voluntariado Empresarial (PVE)</b>   |             |             |
| - agasalhos (peças)  | -           | -           |
| <b>3. Indicadores Ambientais</b>   |             |             |
| Remoção de entulho (m3)  | -           | -           |
| Utilização de agregados reciclados em conservação de vias e obras de edificação (m3)   | -           | 2.446       |
| Produção (unidades) e utilização de Pré-moldados de concreto com material reciclado e utilizado em diversas obras no município de Guarulhos (unidades) | -           | -           |
| <b>4. Coleta e destinação de resíduos descartáveis</b>   |             |             |
| Materiais de papel, plástico, metal e vidro ( toneladas )  | -           | -           |

  
Galileu Domingues de Brito Filho  
Contador  
CRC-SP 239880/O-6

  
Ricardo Ferreira Bortoleto  
Membro da Comissão Liquidante

  
Francisco José Carone Garcia  
Membro da Comissão Liquidante

  
Ibrahim Faouzi El Kadi  
Interventor / Liquidante