

## ATIVIDADES DO DEPARTAMENTO DE PLANEJAMENTO E ADMINISTRATIVO

**Período:  
Janeiro a Setembro de 2023**



**João Felix dos Santos**  
*Gerente do Depto. de Planejamento e Administrativo*

## DEPARTAMENTO DE PLANEJAMENTO E ADMINISTRATIVO

Setores e quantidade de funcionários que compõem o Departamento de Planejamento Administrativo

Setores	set	ago	jul	jun	mai	abr	mar
Depto de Planejamento e Administrativo	4	3	3	3	3	3	3
Seção de Protocolo	4	4	4	4	4	4	4
Seção de Patrimônio	4	4	5	5	5	5	5
Seção de Almoarifado	5	5	5	5	5	5	5
Seção de Transporte e Manutenção	6	6	6	6	6	6	6
Adm. de Serviços de Frota e Seguros	1	1	1	1	1	1	1
Seção de Beneficiamento e Utilização de RCC	7	8	10	10	9	10	10
Seção de Manut. de Próprios	7	7	7	7	8	8	8
Seção de Informática	2	2	2	2	2	2	2
<b>Total</b>	<b>40</b>	<b>40</b>	<b>43</b>	<b>43</b>	<b>43</b>	<b>44</b>	<b>44</b>

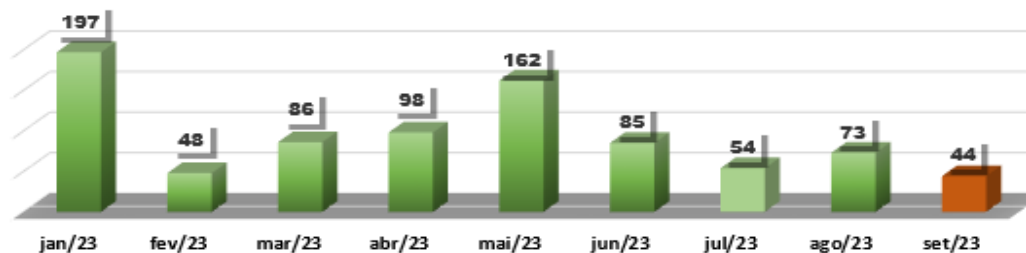
## DEPARTAMENTO DE PLANEJAMENTO E ADMINISTRATIVO

Quantidade de processos administrativos abertos desde 1979

Ano	Qtde	%	Ano	Qtde	%	Ano	Qtde	%
1979	94	0,38%	1994	316	1,27%	2009	549	2,21%
1980	705	2,84%	1995	226	0,91%	2010	551	2,22%
1981	227	0,91%	1996	289	1,16%	2011	650	2,62%
1982	351	1,41%	1997	319	1,28%	2012	2013	8,11%
1983	558	2,25%	1998	347	1,40%	2013	504	2,03%
1984	687	2,77%	1999	737	2,97%	2014	507	2,04%
1985	224	0,90%	2000	701	2,82%	2015	493	1,99%
1986	271	1,09%	2001	580	2,34%	2016	483	1,95%
1987	262	1,06%	2002	529	2,13%	2017	680	2,74%
1988	286	1,15%	2003	582	2,34%	2018	553	2,23%
1989	525	2,11%	2004	531	2,14%	2019	556	2,24%
1990	761	3,07%	2005	493	1,99%	2020	423	1,70%
1991	733	2,95%	2006	617	2,49%	2021	557	2,24%
1992	692	2,79%	2007	726	2,92%	2022	1115	4,49%
1993	312	1,26%	2008	663	2,67%	2023	847	3,41%
<b>Total</b>			<b>24825</b>			<b>100%</b>		

*Informações extraídas do SIG*

Quantidade de processos administrativos abertos no ano de 2023 →



Mês	jan/23	fev/23	mar/23	abr/23	mai/23	jun/23	jul/23	ago/23	set/23	Total
Qtde PAs Abertos	197	48	86	98	162	85	54	73	44	847

## DEPARTAMENTO DE PLANEJAMENTO E ADMINISTRATIVO

### Seção de Protocolo

Atividades do Setor	jan/23	fev/23	mar/23	abr/23	mai/23	jun/23	jul/23	ago/23	set/23	Total Geral
Abertura de Processos no 1º Trimestre de 2023	197	48	86	98	162	85	54	73	44	<b>847</b>
Movimentação de Processos Administrativos	2804	4045	3114	2430	2625	1944	2373	3783	2353	<b>25471</b>
Ecaminhamento de carta	02	80	35	38	85	01	42	66	27	<b>376</b>
Ecaminhamento de telegrama	00	02	02	01	02	02	00	00	00	<b>09</b>
Imprimir e anexar o código de barras nos Processos Administrativos	00	779	429	239	217	230	141	742	297	<b>3074</b>
Certificação de localização de Processos Administrativo sem movimentação a mais de 365 dias	00	00	00	00	00	00	00	402	92	<b>494</b>
Digitalização de Processos Administrativos - tres dias de digitalização							<b>3674</b> <i>folhas</i>	<b>26080</b> <i>folhas</i>	<b>19402</b> <i>folhas</i>	<b>49156</b> <i>folhas</i>

Média do Trimestre das atividades do setor →

Atividades do Setor	Média 1º TRI	Média 2º TRI	Média 3º TRI	Total Geral
Abertura de Processos no 1º Trimestre de 2023	110	115	57	<b>847</b>
Movimentação de Processos Administrativos	3321	2333	2836	<b>25471</b>
Ecaminhamento de carta	39	41	45	<b>376</b>
Ecaminhamento de telegrama	01	02	00	<b>09</b>
Imprimir e anexar o código de barras nos Processos Administrativos	403	229	393	<b>3074</b>
Certificação de localização de Processos Administrativo sem movimentação a mais de 365 dias no Setor.	00	00	165	<b>494</b>

## DEPARTAMENTO DE PLANEJAMENTO E ADMINISTRATIVO

Movimentação de processos nos setores do Departamento de Planejamento e Administrativo

Processos em andamento nos Setores	Junho		Julho		Agosto		Setembro	
	Nº de Processos	Nº de Volumes	Nº de Processos	Nº de Volumes	Nº de Processos	Nº de Volumes	Nº de Processos	Nº de Volumes
Depto de Planejamento e Administrativo	28	34	34	40	19	22	23	27
Seção de Patrimônio	19	24	28	31	12	16	16	21
Seção de Manut. de Próprios	09	09	03	03	06	06	09	10
Seção de Informática	02	02	02	02	00	00	00	00
Seção de Beneficiamento e Utilização de RCC	17	47	11	41	10	40	09	39
Adm. de Serviços de Frota e Seguros	18	18	16	16	19	31	19	20
<b>Total</b>	<b>93</b>	<b>134</b>	<b>94</b>	<b>133</b>	<b>66</b>	<b>115</b>	<b>76</b>	<b>117</b>

# DEPARTAMENTO DE PLANEJAMENTO E ADMINISTRATIVO

## Evolução e acompanhamento dos Processos



PROGRESSO E DESENVOLVIMENTO DE GUARULHOS S/A  
SISTEMA DE INFORMAÇÕES GERENCIAIS  
SETOR DO PROTOCOLO



RELATÓRIO DE ACOMPANHAMENTO DA EVOLUÇÃO NO ARQUIVAMENTO DOS PROCESSOS ADMINISTRATIVOS PROGUARU.

### MENSAL

CD	DEPARTAMENTO	AUDITADOS				PERÍODOS						
		APURADOS	ANDAMENTO	ARQUIVADOS	PENDENTES	ANT's	MAI/23	JUN/23	JUL/23	AGO/23	SET/23	OUT/23
81	Seção de Patrimônio	87	28	59	0	32	5	0	10	8	4	0
128	Seção de Contas a Rec. E Cobrança	1.737	339	1	1.397	0	1	0	0	0	0	0
175	Seção Trabalhista	3.426	386	116	2.924	78	14	12	6	5	1	0
224	Seção de Gestão Contratual	414	55	319	40	206	100	7	1	1	4	0
600	Comissão Liquidante	58	20	30	8	24	3	1	2	0	0	0
601	Depto Financeiro	248	42	78	128	74	2	0	2	0	0	0
602	Depto de Recursos Humanos	855	69	770	16	632	18	29	28	36	27	0
603	Depto Jurídico	622	44	132	446	68	13	10	18	6	9	8
604	Depto de Controle Interno	466	29	343	94	183	43	5	32	36	43	1
605	Depto de Compras e Licitações	39	23	12	4	5	2	0	4	1	0	0
606	Depto de Informática e Gestão	93	19	74	0	60	0	6	2	5	0	1
607	Depto de Planejamento e Administratv o	697	162	520	15	444	11	10	40	11	3	1
608	Depto de Logística	394	45	349	0	341	3	5	0	0	0	0
609	Depto de Gestão e Adm. de Processos em Fases de Liquidação	1.648	220	1.428	0	1.341	21	21	22	20	3	0
		10.784	1.481	4.231	5.072	3.488	236	106	167	129	94	11

#### OBS:

APURADOS ==> Processos apurados no inventário que estão aguardando procedimentos para arquivamento

ANDAMENTO ==> Processos que já estão em tratativas nos Setores.

ARQUIVADOS ==> Processos arquivados com referência nos apurados

PENDENTES ==> Processos ainda sem tratativas para encerramento (Parados no arquivo Protocolo).

PERÍODOS ==> Processos arquivados por mês.

ARQUIVADOS NO ANO 2022 1.854

JAN	FEV	MAR	ABR	MAI	JUN	JUL	AGO	SET	OUT	NOV	DEZ
104	108	159	105	176	81	195	553	342	238	103	342

2.506

ARQUIVADOS NO ANO 2023 1.145

JAN	FEV	MAR	ABR	MAI	JUN	JUL	AGO	SET	OUT	NOV	DEZ
390	292	463	489	236	106	167	129	94	11		

2.377



## DEPARTAMENTO DE PLANEJAMENTO E ADMINISTRATIVO

### Tramitação dos Processos nos Setores

**Lista dos processos que saíram dos respectivos setores**

Cód. Setor	Setor	jan/23	fev/23	mar/23	abr/23	mai/23	jun/23	jul/23	ago/23	set/23	Total Saída	1º TRI média	2º TRI média	3º TRI média
10	<b>Seção de Protocolo</b>	1535	2418	1627	1247	1409	1063	1271	2030	1283	13883	1860	1240	1528
49	Seção de Manut de Próprios	00	00	00	00	03	00	07	04	13	27	00	01	08
50	Seção de Almoxarifado	00	01	00	00	00	00	00	00	00	01	01	00	00
81	Seção de Patrimônio	09	10	02	00	16	06	27	57	13	140	07	07	32
148	Adm. de Serviços de Frota e Seguros	00	12	12	07	04	03	03	40	18	99	08	05	20
235	Seção de Beneficiamento e Utilização de RCC	00	01	07	11	01	01	10	09	04	44	03	04	08
501	<b>ARQUIVO - SEDE</b>	00	60	335	278	420	409	467	572	529	3070	132	369	523
502	ARQUIVO - IPANEMA 1	00	00	20	00	00	00	00	00	00	20	07	00	00
503	ARQUIVO - IPANEMA 2	00	00	00	00	00	01	00	04	14	19	00	00	06
607	Depto de Planejamento e Administrativo	71	45	09	13	19	22	37	02	23	241	42	18	21
611	Seção de Informática	00	00	02	15	12	05	03	02	00	39	01	11	02
<b>Total</b>		<b>1615</b>	<b>2547</b>	<b>2014</b>	<b>1571</b>	<b>1884</b>	<b>1510</b>	<b>1825</b>	<b>2720</b>	<b>1897</b>	<b>17583</b>	<b>2059</b>	<b>1655</b>	<b>2147</b>

**Lista dos processos recebidos pelos respectivos setores**

Cód. Setor	Setor	jan/23	fev/23	mar/23	abr/23	mai/23	jun/23	jul/23	ago/23	set/23	Total Entrada	1º TRI média	2º TRI média	3º TRI média
10	<b>Seção de Protocolo</b>	1269	1627	1487	1183	1216	881	1102	1753	1070	11588	1461	1093	1308
49	Seção de Manut de Próprios	00	00	00	01	03	03	04	07	17	35	00	02	09
50	Seção de Almoxarifado	01	00	00	00	00	00	00			01	00	00	00
81	Seção de Patrimônio	07	11	07	06	09	18	24	52	18	152	08	11	31
148	Adm. de Serviços de Frota e Seguros	00	22	13	08	04	02	03	55	06	113	12	05	21
235	Seção de Beneficiamento e Utilização de RCC	00	02	24	33	02	08	02	09	02	82	09	14	04
501	<b>ARQUIVO - SEDE</b>	00	1021	708	494	678	533	709	680	621	5444	576	568	670
502	ARQUIVO - IPANEMA 1	00	00	20	00	00	00	00	03		23	07	00	02
503	ARQUIVO - IPANEMA 2	00	00	00	00	00	01	00	178	34	213	00	00	71
607	Depto de Planejamento e Administrativo	71	43	22	13	22	22	42	19	156	410	45	19	72
611	Seção de Informática	00	00	05	17	13	04	00	00	14	53	02	11	05
<b>Total</b>		<b>1348</b>	<b>2726</b>	<b>2286</b>	<b>1755</b>	<b>1947</b>	<b>1472</b>	<b>1886</b>	<b>2756</b>	<b>1938</b>	<b>18114</b>	<b>2120</b>	<b>1725</b>	<b>2193</b>

## DEPARTAMENTO DE PLANEJAMENTO E ADMINISTRATIVO

### Tramitação dos Processos nos Setores nos trimestres

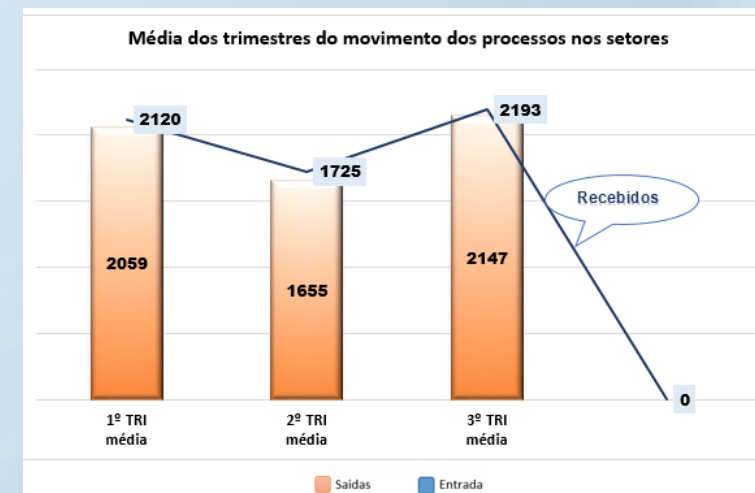
#### Lista dos processos que saíram dos respectivos setores

Cód. Setor	Setor	1º TRI média	2º TRI média	3º TRI média
<b>10</b>	<b>Seção de Protocolo</b>	<b>1860</b>	<b>1240</b>	<b>1528</b>
49	Seção de Manut de Próprios	00	01	08
50	Seção de Almoxarifado	01	00	00
81	Seção de Patrimônio	07	07	32
148	Adm. de Serviços de Frota e Seguros	08	05	20
235	Seção de Beneficiamento e Utilização de RCC	03	04	08
501	<b>ARQUIVO - SEDE</b>	<b>132</b>	<b>369</b>	<b>523</b>
502	ARQUIVO - IPANEMA 1	07	00	00
503	ARQUIVO - IPANEMA 2	00	00	06
607	Depto de Planejamento e Administrativo	42	18	21
611	Seção de Informática	01	11	02
<b>Total</b>		<b>2059</b>	<b>1655</b>	<b>2147</b>

#### Lista dos processos recebidos pelos respectivos setores

Cód. Setor	Setor	1º TRI média	2º TRI média	3º TRI média
<b>10</b>	<b>Seção de Protocolo</b>	<b>1461</b>	<b>1093</b>	<b>1308</b>
49	Seção de Manut de Próprios	00	02	09
50	Seção de Almoxarifado	00	00	00
81	Seção de Patrimônio	08	11	31
148	Adm. de Serviços de Frota e Seguros	12	05	21
235	Seção de Beneficiamento e Utilização de RCC	09	14	04
501	<b>ARQUIVO - SEDE</b>	<b>576</b>	<b>568</b>	<b>670</b>
502	ARQUIVO - IPANEMA 1	07	00	02
503	ARQUIVO - IPANEMA 2	00	00	71
607	Depto de Planejamento e Administrativo	45	19	72
611	Seção de Informática	02	11	05
<b>Total</b>		<b>2120</b>	<b>1725</b>	<b>2193</b>

Gráfico comparativo da movimentação dos processos





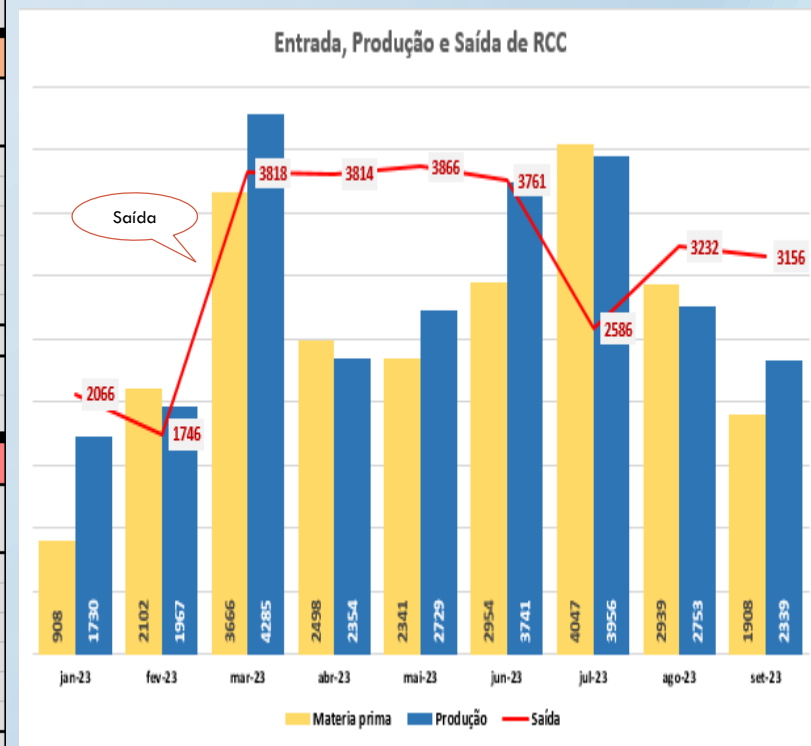
## DEPARTAMENTO DE PLANEJAMENTO E ADMINISTRATIVO

Usina de Beneficiamento e Utilização de RCC

Movimentação de Materiais na Usina de RCC

Entrada RCC										
Mês	jan-23	fev-23	mar-23	abr-23	mai-23	jun-23	jul-23	ago-23	set-23	Total Geral
Materia prima	908	2102	3666	2498	2341	2954	4047	2939	1908	23362
Média Mês	114	124	147	131	138	164	202	155	106	142
Dias tralhados	8	17	25	19	17	18	20	19	18	18
Produção										
Mês	jan-23	fev-23	mar-23	abr-23	mai-23	jun-23	jul-23	ago-23	set-23	Total Geral
Areia	129	140	642	408	467	502	858	568	430	4144
Pedrisco	63	110	281	167	166	206	316	174	134	1617
Pedra 2	96	156	490	443	446	448	670	424	380	3553
Pedra 3	258	416	1084	754	819	745	1242	846	601	6765
Pedra 4	391	648	1664	332	831	1840	870	741	794	8111
Bica	793	497	124	250	0	0	0	0	0	1664
<b>Produção</b>	<b>1730</b>	<b>1967</b>	<b>4285</b>	<b>2354</b>	<b>2729</b>	<b>3741</b>	<b>3956</b>	<b>2753</b>	<b>2339</b>	<b>23515</b>
RCC p/produção	1765	2058	4475	2477	2907	3862	4088	2802	2373	24434
Dias de Produção	7	14	22	14	18	19	18	15	15	127
Saída - RCC										
Material	jan-23	fev-23	mar-23	abr-23	mai-23	jun-23	jul-23	ago-23	set-23	Total Geral
Areia	238	224	447	346	501	138	710	564	740	3908
Pedrisco	90	12	443	151	62	230	146	168	136	1438
Pedra 2	142	52	398	651	378	499	480	650	352	3602
Pedra 3	1076	542	709	1148	806	682	562	868	1134	7527
Pedra 4	378	594	1265	798	780	1872	660	981	794	8122
Bica	142	322	556	720	1339	340	28	0	0	3447
<b>Saída</b>	<b>2066</b>	<b>1746</b>	<b>3818</b>	<b>3814</b>	<b>3866</b>	<b>3761</b>	<b>2586</b>	<b>3232</b>	<b>3156</b>	<b>28045</b>

Gráfico comparativo da entrada, produção e saída de RCC

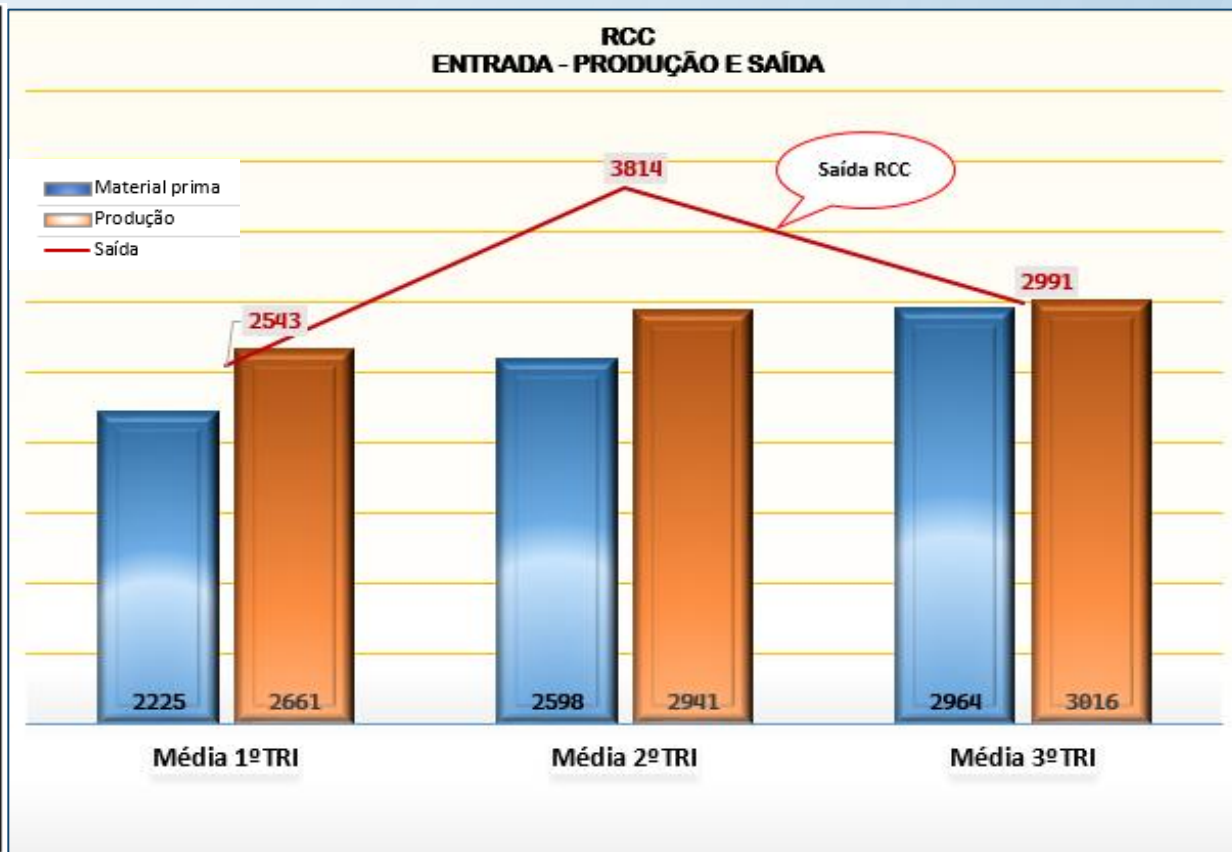


## DEPARTAMENTO DE PLANEJAMENTO E ADMINISTRATIVO

Usina de Beneficiamento e Utilização de RCC

Comparativo entre Entrada, Produção e Saída de RCC nos trimestres

Entrada RCC			
Trimestre	Média 1ºTRI	Média 2ºTRI	Média 3ºTRI
<b>Materia prima</b>	2225	2598	2964
Produção			
Trimestre	Média 1ºTRI	Média 2ºTRI	Média 3ºTRI
<b>Produção</b>	2661	2941	3016
Dias de Produção	14	17	16
Saída - RCC			
Trimestre	Média 1ºTRI	Média 2ºTRI	Média 3ºTRI
<b>Saída</b>	2543	3814	2991

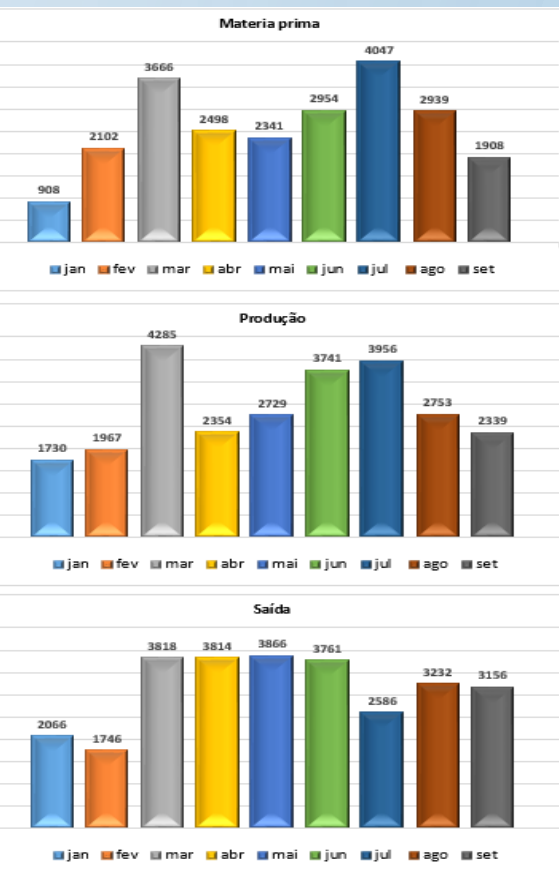


## DEPARTAMENTO DE PLANEJAMENTO E ADMINISTRATIVO

Usina de Beneficiamento e Utilização de RCC

Movimentação mensal dos materiais na entrada, produção e saída de RCC

Entrada RCC													
Mês	jan	fev	mar	abr	mai	jun	jul	ago	set	Total Geral	Média 1ºTRI	Média 2ºTRI	Média 3ºTRI
Materia prima	908	2102	3666	2498	2341	2954	4047	2939	1908	23362	2225	2598	2964
Produção													
Mês	jan	fev	mar	abr	mai	jun	jul	ago	set	Total Geral	Média 1ºTRI	Média 2ºTRI	Média 3ºTRI
Produção	1730	1967	4285	2354	2729	3741	3956	2753	2339	23515	2661	2941	3016
Dias de Produção	7	14	22	14	18	19	18	15	15	127	14	17	16
Saída - RCC													
Material	jan	fev	mar	abr	mai	jun	jul	ago	set	Total Geral	Média 1ºTRI	Média 2ºTRI	Média 3ºTRI
Saída	2066	1746	3818	3814	3866	3761	2586	3232	3156	28045	2543	3814	2991



## DEPARTAMENTO DE PLANEJAMENTO E ADMINISTRATIVO

### Seção de Almoxarifado

Movimentação do estoque de materiais no período de março/23 a setembro/23

Depósito	mar/23	abr/23	mai/23	jun/23	jul/23	ago/23	set/23
Ipanema	R\$ 297.171	R\$ 265.496	R\$ 261.229	R\$ 261.229	R\$ 238.902	R\$ 235.789	R\$ 231.291
Ipa-desuso	R\$ 174.777	R\$ 174.630	R\$ 174.401	R\$ 174.401	R\$ 173.148	R\$ 172.879	R\$ 172.440
Carpintaria	R\$ 21.318	R\$ 21.318	R\$ 21.318	R\$ 21.318	R\$ 21.318	R\$ 21.318	R\$ 13.619
Cabuçu	R\$ 221.418	R\$ 209.322	R\$ 175.237	R\$ 168.894	R\$ 165.330	R\$ 153.133	R\$ -
Pio XII	R\$ 10.272	R\$ 736	R\$ -	R\$ -	R\$ 2.434	R\$ -	R\$ -
Mecânica	R\$ 15.502	R\$ -	R\$ 1.453	R\$ 1.453	R\$ 18.504	R\$ -	R\$ -
<b>Total Geral</b>	<b>R\$ 740.458</b>	<b>R\$ 671.501</b>	<b>R\$ 633.636</b>	<b>R\$ 627.294</b>	<b>R\$ 619.635</b>	<b>R\$ 583.118</b>	<b>R\$ 417.350</b>

## DEPARTAMENTO DE PLANEJAMENTO E ADMINISTRATIVO

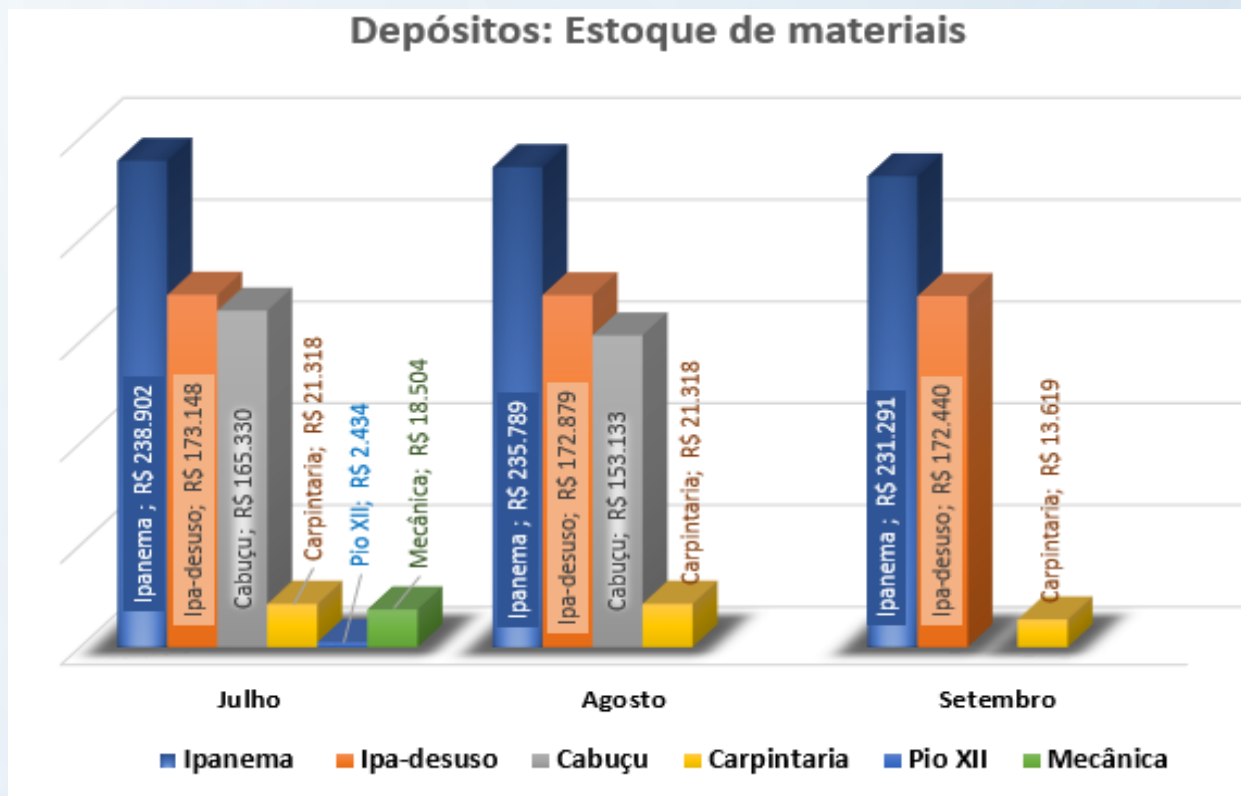
Estoque de materiais nos depósitos em 30 de setembro de 2023

Depósito	cod	grupo	Soma de Total
Carpintaria	43	Obras: ferro e aço	R\$ 9.220,46
	47	Obras: esquadrias	R\$ 4.398,17
Ipa-desuso	01	Impressos/Expediente	R\$ 20.486,91
	16	Uniformes	R\$ 56.871,24
	19	Manutenção Geral	R\$ 16,20
	20	Tenção: caminhões/ônibus	R\$ 29.310,82
	21	Manutenção: máquinas pesadas	R\$ 24.633,43
	22	Manutenção: automóveis	R\$ 17.624,58
	23	Manutenção: rolinhos	R\$ 1.478,63
	24	Manutenção: máquinas leves	R\$ 3.940,31
	25	Manutenção: elétrica/veículos	R\$ 7.697,67
	33	Óleos e Lubrificantes	R\$ 583,75
	34	Manutenção: borracharia	R\$ 426,36
	46	Ferramentas/Ferragens	R\$ 139,00
	66	Filtros automotivos	R\$ 9.231,06
	Ipanema	01	Impressos/Expediente
06		Materiais de Limpeza	R\$ 37.782,55
11		Materiais descartáveis	R\$ 5.198,27
12		Refeições	R\$ 6.767,40
15		Informática/Telefonia	R\$ 400,00
16		Uniformes	R\$ 77.371,31
19		Manutenção Geral	R\$ 7.623,17
26		Materiais de Segurança	R\$ 47.133,16
33		Óleos e Lubrificantes	R\$ 354,34
43		Obras: ferro e aço	R\$ 2.196,13
44		Obras: pisos e revestimentos	R\$ 276,78
46		Ferramentas/Ferragens	R\$ 10.850,97
47		Obras: esquadrias	R\$ 2.455,16
48		Obras: telhado e cobertura	R\$ 265,00
57		Móveis e utensílios	R\$ 770,00
60	Obras: hidráulico	R\$ 130,56	
64	Obras: elétrico	R\$ 916,15	
65	Obras: pintura	R\$ 132,90	
<b>Total Geral</b>			<b>R\$ 417.350,04</b>

grupo	cod	Soma de Total
Impressos/Expediente	01	R\$ 51.154,51
Uniformes	16	R\$ 134.242,55
Manutenção Geral	19	R\$ 7.639,37
Tenção: caminhões/ônibus	20	R\$ 29.310,82
Manutenção: máquinas pesadas	21	R\$ 24.633,43
Manutenção: automóveis	22	R\$ 17.624,58
Manutenção: rolinhos	23	R\$ 1.478,63
Manutenção: máquinas leves	24	R\$ 3.940,31
Manutenção: elétrica/veículos	25	R\$ 7.697,67
Manutenção: borracharia	34	R\$ 426,36
Ferramentas/Ferragens	46	R\$ 10.989,97
Filtros automotivos	66	R\$ 9.231,06
Óleos e Lubrificantes	33	R\$ 938,09
Obras: ferro e aço	43	R\$ 11.416,59
Obras: esquadrias	47	R\$ 6.853,33
Materiais de Limpeza	06	R\$ 37.782,55
Materiais descartáveis	11	R\$ 5.198,27
Refeições	12	R\$ 6.767,40
Materiais de Segurança	26	R\$ 47.133,16
Obras: pisos e revestimentos	44	R\$ 276,78
Obras: telhado e cobertura	48	R\$ 265,00
Obras: hidráulico	60	R\$ 130,56
Obras: elétrico	64	R\$ 916,15
Obras: pintura	65	R\$ 132,90
Móveis e utensílios	57	R\$ 770,00
Informática/Telefonia	15	R\$ 400,00
<b>Total Geral</b>		<b>R\$ 417.350,04</b>

## DEPARTAMENTO DE PLANEJAMENTO E ADMINISTRATIVO

### Movimentação dos materiais nos Depósitos



### Movimentação dos materiais em estoque no 3º Trimestre de 2023

Depósito	Julho	Agosto	Setembro
Ipanema	R\$ 238.902	R\$ 235.789	R\$ 231.291
Ipa-desuso	R\$ 173.148	R\$ 172.879	R\$ 172.440
Cabuçu	R\$ 165.330	R\$ 153.133	
Carpintaria	R\$ 21.318	R\$ 21.318	R\$ 13.619
Pio XII	R\$ 2.434		
Mecânica	R\$ 18.504		
<b>Total Geral</b>	<b>R\$ 619.635</b>	<b>R\$ 583.118</b>	<b>R\$ 417.350</b>

## DEPARTAMENTO DE PLANEJAMENTO E ADMINISTRATIVO

### Seção de Patrimônio

#### **Bens patrimoniais desativados durante o ano de 2023**

Mês da desativação	Tipo de Patrimônio	Qtde	Valor Aquisição
fev	Diversos	1	R\$ 666,66
mar	Diversos *	12	R\$ 781.057,60
abr	Diversos	19	R\$ 352.920,50
mai	Diversos	3	R\$ 2.889,43
jun	Diversos	1	R\$ 699,00
jul	PMG *	1	R\$ -
jul	Diversos	39	R\$ 139.259,68
ago	Diversos	214	R\$ 79.704,93
set	Diversos	396	R\$ 91.448,44
out	Diversos	1	R\$ 3.832,00
<b>Total</b>		<b>687</b>	<b>R\$ 1.452.478,24</b>

\*PMG = Sem valor de aquisição, doado

\*mês Março foram 10 veículos/equipamentos vendidos no Leilão 01/2023 - PA 1061/2022 - valor R\$ 778.477,60

Mês da desativação	Tipo de Patrimônio	Qtde	Valor Aquisição
jan	CMD	1	R\$ 767,77
fev	CMD	1	R\$ 501,00
mar	CMD	1	R\$ 891,65
abr	CMD	1	R\$ 1.979,65
jun	LOC	24	R\$ 105.600,00
jul	LOC	16	R\$ 40.400,00
ago	CMD	3	R\$ 1.791,46
set	CMD	1	R\$ 501,00
<b>Total</b>		<b>48</b>	<b>R\$ 152.432,53</b>
<b>Total Geral</b>		<b>735</b>	<b>R\$ 1.604.910,77</b>

\*CMD = Comodato

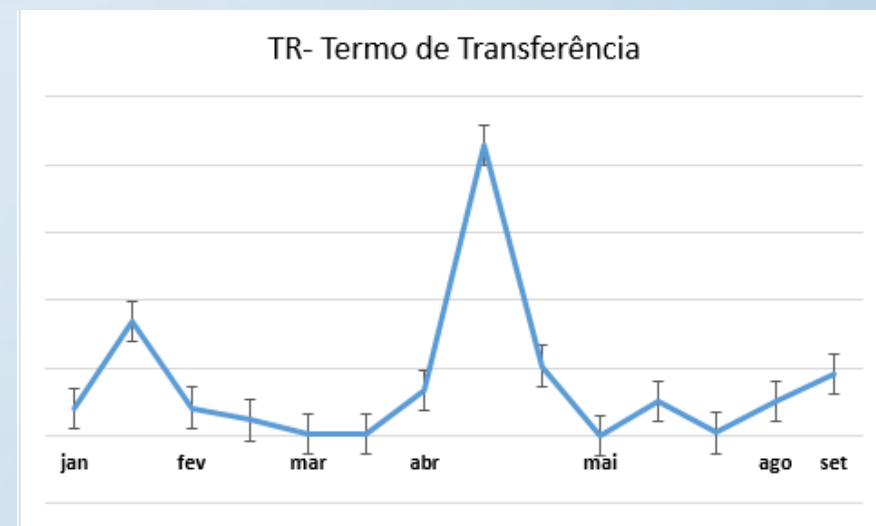
\*LOC = Locado

## DEPARTAMENTO DE PLANEJAMENTO E ADMINISTRATIVO

### Seção de Patrimônio

*TR - Termo de Transferência emitidos em 2023  
- bens patrimoniais que estão em posse da PMG*

mês	Termo de Transferência	Valor_Aquisicao
jan	041	R\$ 8.161,00
	042	R\$ 33.741,03
fev	037	R\$ 8.281,21
	038	R\$ 4.580,01
mar	039	R\$ 698,64
	040	R\$ 688,27
abr	043	R\$ 13.440,90
	044	R\$ 85.708,16
	049	R\$ 20.627,29
mai	045	R\$ 200,00
	046	R\$ 10.264,00
	048	R\$ 825,30
ago	047	R\$ 10.142,02
set	051	R\$ 18.192,99
<b>Total Geral</b>		<b>R\$ 215.550,82</b>





# DEPARTAMENTO DE PLANEJAMENTO E ADMINISTRATIVO

## Quantidade de ativos por responsável e por Secretarias.

Responsável	PRO	SAR	Gestão.	Obras.	SAÚDE	SDAS	SSP	Educação	Total Geral
ADAN AKIHIRO KUBO			138						138
ALEX VITERALLE								1	1
ALEXANDRE QUAGLIO	34								34
ANDREA DA SILVA NUNES	28	1							29
BIANCA DAVID GONÇALVES	475	30							505
BRUNO MOREIRA GERSOSIMO		1426							1426
CARLOS ALBERTO FACCHINI	10								10
CARLOS FRANCISCO SILVA	33								33
DECIO APARECIDO DOS SANTOS	2								2
DENILSON APARECIDO DOS SANTOS	2								2
DRIELE SIQUEIRA EUGENIO	5								5
FÁBIO CAVALCANTE						1			1
FELIPE FREIRE ALVES	76								76
FLAVIO SEMENSATO RODRIGUES	1								1
FRANCISCO JOSE CARONE GARCIA				50					50
JAIR ANTONIO GARCIA	1								1
JOAO FELIX DOS SANTOS	735	1							736
JOAO PAULO FERNANDES DOS SANTOS	46								46
JOSE FRANCISCO CARDOSO	36								36
JOSEFINA FERNANDES PASSOS ELOI	17								17
JULIO CESAR SANTOS	30								30
KATIA SIRLENE RIBEIRO CASTRO	20								20
MANOEL HENRIQUE ALVES DE SENA	184								184
MARCELO RUIZ DE ANDRADE	1								1
MARCIA A SPADARO MARCOLONGO	1								1
MARCOS VILELA TERRITO	2								2
MARIA CRISTINA DOS R COIMBRA	1								1
MARIVANI GELESOV	20								20
MURILO ZANELATO SILVA	2								2
NOELI AP DA SILVA GONCALVES	3								3
PAULO CESAR DE LIMA CORREIA	1								1
RICARDO ROGER CORREA DA SILVA	3								3
RICARDO RUI			1						1
ROBERTO OLYMPIO DA SILVA	110								110
RODNEI OTÁVIO MINELLI							2		2
RODRIGO JUNQUEIRA DA SILVA	2								2
ROGERIO DO NASCIMENTO	13								13
ROSINEZ DE SOUZA CAMARGO	1								1
SANDRA REGINA FRANCISCO	10								10
THABITA FERREIRA DOS SANTOS OLIVEIRA	5								5
VANDERLI AP SOARES RIBEIRO	6								6
VANESSA FRANCO C BONALDA	47								47
VITOR MORILHA CATELAN	32								32
WEBER PEREIRA BORGES	2								2
<b>Total Geral</b>	<b>1997</b>	<b>1458</b>	<b>138</b>	<b>50</b>	<b>1</b>	<b>1</b>	<b>2</b>	<b>1</b>	<b>3648</b>

Responsável	PRO	SAR	GESTÃO	OBRAS	SAÚDE	SDAS	SSP	Educação	Total Geral
ADAN AKIHIRO KUBO			R\$ 128.878,29						R\$ 128.878,29
ALEX VITERALLE								R\$ 688,27	R\$ 688,27
ALEXANDRE QUAGLIO	R\$ 2.325.855,68								R\$ 2.325.855,68
ANDREA DA SILVA NUNES	R\$ 20.044,78	R\$ 3.600,00							R\$ 23.644,78
BIANCA DAVID GONÇALVES	R\$ 5.617.649,86	R\$ 7.203,86							R\$ 5.624.853,72
BRUNO MOREIRA GERSOSIMO		R\$ 1.254.719,41							R\$ 1.254.719,41
CARLOS ALBERTO FACCHINI	R\$ 3.805,47								R\$ 3.805,47
CARLOS FRANCISCO SILVA	R\$ 13.790,44								R\$ 13.790,44
DECIO APARECIDO DOS SANTOS	R\$ 530,00								R\$ 530,00
DENILSON APARECIDO DOS SANTOS	R\$ 1.731,80								R\$ 1.731,80
DRIELE SIQUEIRA EUGENIO	R\$ 2.702,00								R\$ 2.702,00
FÁBIO CAVALCANTE						R\$ 27.120,00			R\$ 27.120,00
FELIPE FREIRE ALVES	R\$ 1.852.410,03								R\$ 1.852.410,03
FLAVIO SEMENSATO RODRIGUES	R\$ 170,00								R\$ 170,00
FRANCISCO JOSE CARONE GARCIA				R\$ 29.015,03					R\$ 29.015,03
JAIR ANTONIO GARCIA	R\$ 330,00								R\$ 330,00
JOAO FELIX DOS SANTOS	R\$ 724.162,88	R\$ 106,11							R\$ 724.268,99
JOAO PAULO FERNANDES DOS SANTOS	R\$ 972.257,61								R\$ 972.257,61
JOSE FRANCISCO CARDOSO	R\$ 15.721,94								R\$ 15.721,94
JOSEFINA FERNANDES PASSOS ELOI	R\$ 2.973,87								R\$ 2.973,87
JULIO CESAR SANTOS	R\$ 62.576,68								R\$ 62.576,68
KATIA SIRLENE RIBEIRO CASTRO	R\$ 11.362,50								R\$ 11.362,50
MANOEL HENRIQUE ALVES DE SENA	R\$ 54.455,36								R\$ 54.455,36
MARCELO RUIZ DE ANDRADE	R\$ 300,00								R\$ 300,00
MARCIA A SPADARO MARCOLONGO	R\$ 330,00								R\$ 330,00
MARCOS VILELA TERRITO	R\$ 5.699,93								R\$ 5.699,93
MARIA CRISTINA DOS R COIMBRA	R\$ 265,00								R\$ 265,00
MARIVANI GELESOV	R\$ 6.370,65								R\$ 6.370,65
MURILO ZANELATO SILVA	R\$ 1.097,37								R\$ 1.097,37
NOELI AP DA SILVA GONCALVES	R\$ 692,74								R\$ 692,74
PAULO CESAR DE LIMA CORREIA	R\$ 86,00								R\$ 86,00
RICARDO ROGER CORREA DA SILVA	R\$ 653,00								R\$ 653,00
RICARDO RUI					R\$ 825,30				R\$ 825,30
ROBERTO OLYMPIO DA SILVA	R\$ 78.376,25								R\$ 78.376,25
RODNEI OTÁVIO MINELLI							R\$ 1.898,00		R\$ 1.898,00
RODRIGO JUNQUEIRA DA SILVA	R\$ 3.548,50								R\$ 3.548,50
ROGERIO DO NASCIMENTO	R\$ 13.308,75								R\$ 13.308,75
ROSINEZ DE SOUZA CAMARGO	R\$ 265,00								R\$ 265,00
SANDRA REGINA FRANCISCO	R\$ 3.619,40								R\$ 3.619,40
THABITA FERREIRA DOS SANTOS OLIVEIRA	R\$ 1.287,99								R\$ 1.287,99
VANDERLI AP SOARES RIBEIRO	R\$ 56.587,59								R\$ 56.587,59
VANESSA FRANCO C BONALDA	R\$ 16.268,76								R\$ 16.268,76
VITOR MORILHA CATELAN	R\$ 13.139,55								R\$ 13.139,55
WEBER PEREIRA BORGES	R\$ 269,00								R\$ 269,00
<b>Total Geral</b>	<b>R\$ 11.884.696,38</b>	<b>R\$ 1.265.629,38</b>	<b>R\$ 128.878,29</b>	<b>R\$ 29.015,03</b>	<b>R\$ 825,30</b>	<b>R\$ 27.120,00</b>	<b>R\$ 1.898,00</b>	<b>R\$ 688,27</b>	<b>R\$ 13.338.750,65</b>

Excluídos desta lista os bens: locados, em comodato, em sindicância e os terrenos e edificações

## DEPARTAMENTO DE PLANEJAMENTO E ADMINISTRATIVO

Responsável	PRO	SAR	Gestão.	Obras.	SAÚDE	SDAS	SSP	Educação	Total Geral
<b>ADAN AKIHIRO KUBO</b>			138						<b>138</b>
<b>ALEX VITERALLE</b>								1	<b>1</b>
ALEXANDRE QUAGLIO	34								<b>34</b>
<b>ANDREA DA SILVA NUNES</b>	<b>28</b>	<b>1</b>							<b>29</b>
<b>BIANCA DAVID GONÇALVES</b>	475	30							<b>505</b>
<b>BRUNO MOREIRA GERSOSIMO</b>		1426							<b>1426</b>
CARLOS ALBERTO FACCHINI	10								<b>10</b>
CARLOS FRANCISCO SILVA	33								<b>33</b>
DECIO APARECIDO DOS SANTOS	2								<b>2</b>
<b>DENILSON APARECIDO DOS SANTOS</b>	2								<b>2</b>
DRIELE SIQUEIRA EUGENIO	5								<b>5</b>
<b>FÁBIO CAVALCANTE</b>						1			<b>1</b>
FELIPE FREIRE ALVES	76								<b>76</b>
FLAVIO SEMENSATO RODRIGUES	1								<b>1</b>
<b>FRANCISCO JOSE CARONE GARCIA</b>				50					<b>50</b>
JAIR ANTONIO GARCIA	1								<b>1</b>
<b>JOAO FELIX DOS SANTOS</b>	735	1							<b>736</b>
JOAO PAULO FERNANDES DOS SANTOS	46								<b>46</b>
JOSE FRANCISCO CARDOSO	36								<b>36</b>
JOSEFINA FERNANDES PASSOS ELOI	17								<b>17</b>
JULIO CESAR SANTOS	30								<b>30</b>
KATIA SIRLENE RIBEIRO CASTRO	20								<b>20</b>
MANOEL HENRIQUE ALVES DE SENA	184								<b>184</b>
MARCELO RUIZ DE ANDRADE	1								<b>1</b>
MARCIA A SPADARO MARCOLONGO	1								<b>1</b>
MARCOS VILELA TERRITO	2								<b>2</b>
MARIA CRISTINA DOS R COIMBRA	1								<b>1</b>
MARIVANI GELESOV	20								<b>20</b>
MURILO ZANELATO SILVA	2								<b>2</b>
NOELI AP DA SILVA GONCALVES	3								<b>3</b>
PAULO CESAR DE LIMA CORREIA	1								<b>1</b>
RICARDO ROGER CORREA DA SILVA	3								<b>3</b>
<b>RICARDO RUI</b>					1				<b>1</b>
ROBERTO OLYMPIO DA SILVA	110								<b>110</b>
<b>RODNEI OTÁVIO MINELLI</b>							2		<b>2</b>
RODRIGO JUNQUEIRA DA SILVA	2								<b>2</b>
ROGERIO DO NASCIMENTO	13								<b>13</b>
ROSINEZ DE SOUZA CAMARGO	1								<b>1</b>
SANDRA REGINA FRANCISCO	10								<b>10</b>
THABITA FERREIRA DOS SANTOS OLIVEIRA	5								<b>5</b>
VANDERLI AP SOARES RIBEIRO	6								<b>6</b>
VANESSA FRANCOSE C BONALDA	47								<b>47</b>
VITOR MORILHA CATELAN	32								<b>32</b>
WEBER PEREIRA BORGES	2								<b>2</b>
<b>Total Geral</b>	<b>1997</b>	<b>1458</b>	<b>138</b>	<b>50</b>	<b>1</b>	<b>1</b>	<b>2</b>	<b>1</b>	<b>3648</b>

Quantidade de ativos por responsável e por Secretarias.



## DEPARTAMENTO DE PLANEJAMENTO E ADMINISTRATIVO

Responsável	PRO	SAR	GESTÃO	OBRAS	SAÚDE	SDAS	SSP	Educação	Total Geral
<b>ADAN AKIHIRO KUBO</b>			R\$ 128.878,29						R\$ 128.878,29
<b>ALEX VITERALLE</b>								R\$ 688,27	R\$ 688,27
ALEXANDRE QUAGLIO	R\$ 2.325.855,68								R\$ 2.325.855,68
<b>ANDREA DA SILVA NUNES</b>	R\$ 20.044,78	R\$ 3.600,00							R\$ 23.644,78
<b>BIANCA DAVID GONÇALVES</b>	R\$ 5.617.649,86	R\$ 7.203,86							R\$ 5.624.853,72
<b>BRUNO MOREIRA GERSOSIMO</b>		R\$ 1.254.719,41							R\$ 1.254.719,41
CARLOS ALBERTO FACCHINI	R\$ 3.805,47								R\$ 3.805,47
CARLOS FRANCISCO SILVA	R\$ 13.790,44								R\$ 13.790,44
DECIO APARECIDO DOS SANTOS	R\$ 530,00								R\$ 530,00
<b>DENILSON APARECIDO DOS SANTOS</b>	R\$ 1.731,80								R\$ 1.731,80
DRIELE SIQUEIRA EUGENIO	R\$ 2.702,00								R\$ 2.702,00
<b>FÁBIO CAVALCANTE</b>						R\$ 27.120,00			R\$ 27.120,00
FELIPE FREIRE ALVES	R\$ 1.852.410,03								R\$ 1.852.410,03
FLAVIO SEMENSATO RODRIGUES	R\$ 170,00								R\$ 170,00
<b>FRANCISCO JOSE CARONE GARCIA</b>				R\$ 29.015,03					R\$ 29.015,03
JAIR ANTONIO GARCIA	R\$ 330,00								R\$ 330,00
<b>JOAO FELIX DOS SANTOS</b>	R\$ 724.162,88	R\$ 106,11							R\$ 724.268,99
JOAO PAULO FERNANDES DOS SANTOS	R\$ 972.257,61								R\$ 972.257,61
JOSE FRANCISCO CARDOSO	R\$ 15.721,94								R\$ 15.721,94
JOSEFINA FERNANDES PASSOS ELOI	R\$ 2.973,87								R\$ 2.973,87
JULIO CESAR SANTOS	R\$ 62.576,68								R\$ 62.576,68
KATIA SIRLENE RIBEIRO CASTRO	R\$ 11.362,50								R\$ 11.362,50
MANOEL HENRIQUE ALVES DE SENA	R\$ 54.455,36								R\$ 54.455,36
MARCELO RUIZ DE ANDRADE	R\$ 300,00								R\$ 300,00
MARCIA A SPADARO MARCOLONGO	R\$ 330,00								R\$ 330,00
MARCOS VILELA TERRITO	R\$ 5.699,93								R\$ 5.699,93
MARIA CRISTINA DOS R COIMBRA	R\$ 265,00								R\$ 265,00
MARIVANI GELESOV	R\$ 6.370,65								R\$ 6.370,65
MURILO ZANELATO SILVA	R\$ 1.097,37								R\$ 1.097,37
NOELI AP DA SILVA GONCALVES	R\$ 692,74								R\$ 692,74
PAULO CESAR DE LIMA CORREIA	R\$ 86,00								R\$ 86,00
RICARDO ROGER CORREA DA SILVA	R\$ 653,00								R\$ 653,00
<b>RICARDO RUI</b>					R\$ 825,30				R\$ 825,30
ROBERTO OLYMPIO DA SILVA	R\$ 78.376,25								R\$ 78.376,25
<b>RODNEI OTÁVIO MINELLI</b>							R\$ 1.898,00		R\$ 1.898,00
RODRIGO JUNQUEIRA DA SILVA	R\$ 3.548,50								R\$ 3.548,50
ROGERIO DO NASCIMENTO	R\$ 13.308,75								R\$ 13.308,75
ROSINEZ DE SOUZA CAMARGO	R\$ 265,00								R\$ 265,00
SANDRA REGINA FRANCISCO	R\$ 3.619,40								R\$ 3.619,40
THABITA FERREIRA DOS SANTOS OLIVEIRA	R\$ 1.287,99								R\$ 1.287,99
VANDERLI AP SOARES RIBEIRO	R\$ 56.587,59								R\$ 56.587,59
VANESSA FRANCOSO C BONALDA	R\$ 16.268,76								R\$ 16.268,76
VITOR MORILHA CATELAN	R\$ 13.139,55								R\$ 13.139,55
WEBER PEREIRA BORGES	R\$ 269,00								R\$ 269,00
<b>Total Geral</b>	<b>R\$ 11.884.696,38</b>	<b>R\$ 1.265.629,38</b>	<b>R\$ 128.878,29</b>	<b>R\$ 29.015,03</b>	<b>R\$ 825,30</b>	<b>R\$ 27.120,00</b>	<b>R\$ 1.898,00</b>	<b>R\$ 688,27</b>	<b>R\$ 13.338.750,65</b>

Valores de aquisição dos ativos ordenados por:

- Responsável e
- Secretarias.



## DEPARTAMENTO DE PLANEJAMENTO E ADMINISTRATIVO

Secretaria	Responsavel	COMODATO		LOCADOS		TOTALS	
		Qtde - Ativo Fixo	Valor de Aquisição	Qtde - Ativo Fixo	Valor de Aquisição	Qtde Total de Ativos	Total - Valor Aquisição
PRO	BIANCA DAVID GONÇALVES	162	R\$ 93.486,23	12	R\$ 29.800,00	174	R\$ 123.286,23
	CARLOS ALBERTO FACCHINI	1	R\$ 899,90	2	R\$ 4.800,00	3	R\$ 5.699,90
	CARLOS FRANCISCO SILVA			13	R\$ 32.800,00	13	R\$ 32.800,00
	DENILSON APARECIDO DOS SANTOS	2	R\$ 3.959,30			2	R\$ 3.959,30
	DRIELE SIQUEIRA EUGENIO	1	R\$ 1.979,65	2	R\$ 4.800,00	3	R\$ 6.779,65
	EDUARDO TAKAMURA BOSCHETTI	1	R\$ 1.979,65			1	R\$ 1.979,65
	EDUARDO TSUTOMO SUZUKI	1	R\$ 501,00			1	R\$ 501,00
	FELIPE FREIRE ALVES	1	R\$ 891,65	3	R\$ 9.800,00	4	R\$ 10.691,65
	FRANCISCO JOSE CARONE GARCIA	1	R\$ 2.596,44	1	R\$ 800,00	2	R\$ 3.396,44
	HERCULES ANGELO VANDRESSEN			2	R\$ 5.800,00	2	R\$ 5.800,00
	ISRAEL JARETA DO CARMO	1	R\$ 501,00			1	R\$ 501,00
	JACKSON DE OLIVIVEIRA PAULA	1	R\$ 2.343,44			1	R\$ 2.343,44
	JEANNE RIBEIRO COELHO			2	R\$ 4.800,00	2	R\$ 4.800,00
	JOAO FELIX DOS SANTOS	432	R\$ 241.299,44	25	R\$ 60.400,00	457	R\$ 301.699,44
	JOSE FRANCISCO CARDOSO			8	R\$ 19.200,00	8	R\$ 19.200,00
	JOSEFINA FERNANDES PASSOS ELOI			6	R\$ 14.400,00	6	R\$ 14.400,00
	JULIO CESAR SANTOS	2	R\$ 1.000,05			2	R\$ 1.000,05
	KATIA SIRLENE RIBEIRO CASTRO			10	R\$ 24.000,00	10	R\$ 24.000,00
	LUIZ ANTONIO DE FREITAS	1	R\$ 899,90			1	R\$ 899,90
	LUIZ CARLOS DA SILVA	1	R\$ 891,65			1	R\$ 891,65
	MANOEL HENRIQUE ALVES DE SENA	2	R\$ 998,10	2	R\$ 4.800,00	4	R\$ 5.798,10
	MARIVANI GELESOV			1	R\$ 800,00	1	R\$ 800,00
	NOELI AP DA SILVA GONCALVES			2	R\$ 4.800,00	2	R\$ 4.800,00
	PAULO CESAR DE LIMA CORREIA			2	R\$ 4.800,00	2	R\$ 4.800,00
	RICARDO ROGER CORREA DA SILVA	1	R\$ 891,65	2	R\$ 5.800,00	3	R\$ 6.691,65
	ROBERTO OLYMPIO DA SILVA	2	R\$ 3.268,99	32	R\$ 77.800,00	34	R\$ 81.068,99
	ROSANE BEZERRA DA SILVA	1	R\$ 501,00			1	R\$ 501,00
	SANDRA REGINA FRANCISCO	1	R\$ 499,05	1	R\$ 4.000,00	2	R\$ 4.499,05
	SIDNEI APARECIDO JACOB	6	R\$ 12.751,06			6	R\$ 12.751,06
	THABITA FERREIRA DOS SANTOS OLIVEIRA	1	R\$ 767,77	4	R\$ 9.600,00	5	R\$ 10.367,77
	VANDERLI AP SOARES RIBEIRO	1	R\$ 501,00			1	R\$ 501,00
	VANESSA FRANCO SO C BONALDA			26	R\$ 63.400,00	26	R\$ 63.400,00
<b>PRO Total</b>		<b>623</b>	<b>R\$ 373.407,92</b>	<b>158</b>	<b>R\$ 387.200,00</b>	<b>781</b>	<b>R\$ 760.607,92</b>
Obras.	BIANCA DAVID GONÇALVES			2	R\$ 4.800,00	2	R\$ 4.800,00
	FRANCISCO JOSE CARONE GARCIA			2	R\$ 4.800,00	2	R\$ 4.800,00
<b>Obras. Total</b>				<b>4</b>	<b>R\$ 9.600,00</b>	<b>4</b>	<b>R\$ 9.600,00</b>
<b>Total Geral</b>		<b>623</b>	<b>R\$ 373.407,92</b>	<b>162</b>	<b>R\$ 396.800,00</b>	<b>785</b>	<b>R\$ 770.207,92</b>

Bens patrimoniais  
em Comodato e Locados



### Terrenos e Reforma de Edificações

Grupo	Locais	Vlr. Aquisição
Reforma/Edificações	Cabuçu	R\$ 22.667,05
	Pio XII	R\$ 389.685,42
	Sede	R\$ 392.723,54
Terreno	Cabuçu	R\$ 5.232.437,10
	Pio XII	R\$ 9.870.000,00
	Sede	R\$ 15.260.000,00
<b>Total Geral</b>		<b>R\$ 31.167.513,11</b>

## DEPARTAMENTO DE PLANEJAMENTO E ADMINISTRATIVO

### Valores e quantidade de ativos em posse da PMG

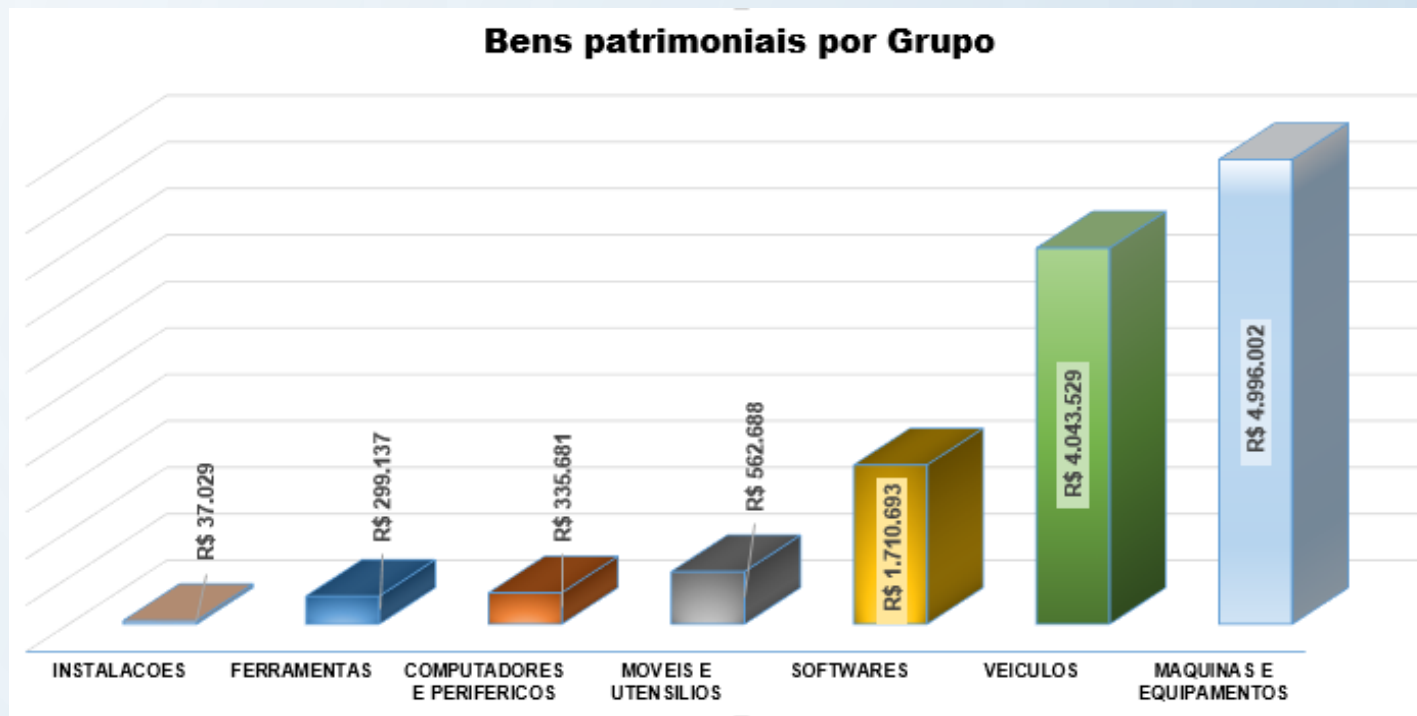
Responsável	SAR	GESTÃO	OBRAS	SAÚDE	SDAS	SSP	Educação	Total Geral
ADAN AKIHIRO KUBO		R\$ 128.878,29						R\$ 128.878,29
ALEX VITERALLE							R\$ 688,27	R\$ 688,27
⇒ ANDREA DA SILVA NUNES	R\$ 3.600,00							R\$ 3.600,00
⇒ BIANCA DAVID GONÇALVES	R\$ 7.203,86							R\$ 7.203,86
BRUNO MOREIRA GERSOSIMO	R\$ 1.254.719,41							R\$ 1.254.719,41
FÁBIO CAVALCANTE					R\$ 27.120,00			R\$ 27.120,00
FRANCISCO JOSE CARONE GARCIA			R\$ 29.015,03					R\$ 29.015,03
⇒ JOAO FELIX DOS SANTOS	R\$ 106,11							R\$ 106,11
RICARDO RUI				R\$ 825,30				R\$ 825,30
RODNEI OTÁVIO MINELLI						R\$ 1.898,00		R\$ 1.898,00
<b>Total Geral</b>	<b>R\$ 1.265.629,38</b>	<b>R\$ 128.878,29</b>	<b>R\$ 29.015,03</b>	<b>R\$ 825,30</b>	<b>R\$ 27.120,00</b>	<b>R\$ 1.898,00</b>	<b>R\$ 688,27</b>	<b>R\$ 1.454.054,27</b>

Responsável	SAR	Gestão.	Obras.	SAÚDE	SDAS	SSP	Educação	Total Geral
ADAN AKIHIRO KUBO		138						138
ALEX VITERALLE							1	1
ANDREA DA SILVA NUNES	1							1
BIANCA DAVID GONÇALVES	30							30
BRUNO MOREIRA GERSOSIMO	1426							1426
FÁBIO CAVALCANTE					1			1
FRANCISCO JOSE CARONE GARCIA			50					50
JOAO FELIX DOS SANTOS	1							1
RICARDO RUI				1				1
RODNEI OTÁVIO MINELLI						2		2
<b>Total Geral</b>	<b>1458</b>	<b>138</b>	<b>50</b>	<b>1</b>	<b>1</b>	<b>2</b>	<b>1</b>	<b>1651</b>

⇒ Bens em nome de funcionários da Proguaru estão em fase de processo para emissão do termo de transferência

## DEPARTAMENTO DE PLANEJAMENTO E ADMINISTRATIVO

Valores dos bens patrimoniais em posse da Proguaru



Excluído do gráfico os terrenos, edificações e reforma

Grupo	Valor_Aquisição
INSTALACOES	R\$ 37.029,28
FERRAMENTAS	R\$ 299.136,60
COMPUTADORES E PERIFERICOS	R\$ 335.680,66
MOVEIS E UTENSILIOS	R\$ 562.688,35
SOFTWARES	R\$ 1.710.692,82
VEICULOS	R\$ 4.043.529,43
MAQUINAS E EQUIPAMENTOS	R\$ 4.996.002,40
TERRENOS, EDIFICAÇÕES E REFORMA	R\$ 31.167.513,11
<b>Total</b>	<b>R\$ 43.152.272,65</b>

## DEPARTAMENTO DE PLANEJAMENTO E ADMINISTRATIVO

*Valores dos ativos por grupo, secretaria e valores*

Sufixo		PRO	SAR	Gestão.	Obras.	SDAS	SSP	SAÚDE	Educação	Total Geral
CMD	COMPUTADORES E PERIFERICOS	R\$ 360.624,38			R\$ 2.596,44					R\$ 363.220,82
	MOVEIS E UTENSILIOS	R\$ 10.187,10								R\$ 10.187,10
LOC	COMPUTADORES E PERIFERICOS	R\$ 386.400,00			R\$ 10.400,00					R\$ 396.800,00
	INSTALACOES	R\$ 37.029,28	R\$ 152.910,83							R\$ 189.940,11
	FERRAMENTAS	R\$ 299.136,60	R\$ 316.450,11	R\$ 30.114,55	R\$ 1.598,44					R\$ 647.299,70
	COMPUTADORES E PERIFERICOS	R\$ 335.680,66	R\$ 41.729,71	R\$ 68.837,38	R\$ 735,08					R\$ 446.982,83
DIVERSOS	MOVEIS E UTENSILIOS	R\$ 562.688,35	R\$ 469.555,43	R\$ 29.926,36	R\$ 26.681,51		R\$ 1.898,00	R\$ 825,30	R\$ 688,27	R\$ 1.092.263,22
	SOFTWARES	R\$ 1.710.692,82								R\$ 1.710.692,82
	VEICULOS	R\$ 4.043.529,43								R\$ 4.043.529,43
	MAQUINAS E EQUIPAMENTOS	R\$ 4.996.002,40	R\$ 284.983,30			R\$ 27.120,00				R\$ 5.308.105,70
	TERRENOS, EDIFICAÇÕES E REFORMA	R\$ 31.167.513,11								R\$ 31.167.513,11
<b>Total Geral</b>		<b>R\$ 43.909.484,13</b>	<b>R\$ 1.265.629,38</b>	<b>R\$ 128.878,29</b>	<b>R\$ 42.011,47</b>	<b>R\$ 27.120,00</b>	<b>R\$ 1.898,00</b>	<b>R\$ 825,30</b>	<b>R\$ 688,27</b>	<b>R\$ 45.264.561,06</b>

## DEPARTAMENTO DE PLANEJAMENTO E ADMINISTRATIVO

### Planejamento Estratégico - Seção de Planejamento

Demanda	Status	Responsável	Início	Término
Controle e baixa no sistema dos itens sem condições de uso	Em andamento	João Felix	01/09/2023	rotina
Controle das contas de consumo da Proguaru	Em andamento	Sandra Paes	rotina	rotina
Participar de audiências trabalhistas como preposta Célia Campano	Em andamento	Célia Campano	quando convocado pelo Depto Jurídico	rotina
Elaboração e Planejamento dos próximos Inventários: - Inventário de Materiais e - Inventário de Bens Patrimoniais	Em andamento	João Felix	01/08/2023	Ínicio dos Inventários
Acompanhar a venda de sucatas	Em andamento	João Felix	rotina	em processo

### Planejamento Estratégico - Seção de Informática

Demanda	Status	Responsável	Início	Término
Suporte aos usuários "Help Desk"	rotina	Felipe e Flávio	rotina	rotina
Análise e acompanhamento do contrato de locação de computadores - PA Nº 442/2019	Em andamento	Felipe	rotina	em processo

### Planejamento Estratégico - Almoxarifado

Demanda	Status	Responsável	Início	Término
Controle de vencimento de produtos	Em andamento	Manoel	rotina	rotina
Destinação de produtos vencidos	Em andamento	Manoel		rotina



## DEPARTAMENTO DE PLANEJAMENTO E ADMINISTRATIVO

### Planejamento Estratégico - Frota e Seguro, Transportes Leves e Pesado

Demanda	Status	Responsável	Início	Término
Manutenção e conserto de toda a frota pesada e leve.	Em andamento	Bianca	01/09/2023	rotina
Gestão e controle de RDV's (Relatório diário de veículos).	Em andamento	Bianca	01/09/2023	rotina
Atendimento operacional de demandas que necessitam da frota leve e pesada.	Em andamento	Bianca	01/09/2023	rotina
Elaboração de ordem de serviço para as manutenções.	Em andamento	Bianca	01/09/2023	rotina
Gestão do contrato de combustível, controle de abastecimento, autorizações de abastecimento.	Em andamento	Bianca	01/09/2023	rotina
Controle de saídas de viaturas da Sede para atender as demandas, guarda e conservação das chaves.	Em andamento	Bianca	01/09/2023	rotina
Gestão de Seguros dos veículos e máquinas.	Em andamento	Bianca	01/09/2023	rotina
Gestão de multas, IPVA, licenciamento.	Em andamento	Bianca	01/09/2023	rotina
Pedido de compra de peças de manutenção da frota, notas fiscais, retirada e recebimento.	Em andamento	Bianca	01/09/2023	rotina
Participar de audiências trabalhistas como preposta Célia Campano	Em andamento	Julio César e Alexandre Quaglio	quando convocado pelo Depto Jurídico	rotina
Concessão e controle de autorizações para dirigir.	Em andamento	Bianca	01/09/2023	rotina

## DEPARTAMENTO DE PLANEJAMENTO E ADMINISTRATIVO

### Planejamento Estratégico - Protocolo

Demanda	Status	Responsável	Início	Término
Alteração no Sistema SIG para emissão de listagem com os Processos Administrativos <b>sem movimentação</b> no setor com mais de 365 dias.	concluído	José Cardoso	01/09/2023	em andamento
Pedido de confecção de carimbo de certificação dos PA com mais de 365 dias sem movimentação.	concluído	José Cardoso	01/09/2023	concluído
Digitalizar os Processos Administrativos	Em andamento	Carla	01/09/2023	rotina
Emissão de Comunicação Interna aos Departamentos para manifesto da localização dos processos administrativos sem movimentação com 365 dias ou mais.	concluído	José Cardoso	01/09/2023	concluído
Certificação de localização e movimentação dos processos administrativos sem movimentação nos setores	Em andamento	José Cardoso	01/09/2023	em andamento

### Planejamento Estratégico - Usina Recicladora de RCC

Demanda	Status	Responsável	Início	Término
Realizar Manutenções na planta do britador, provocando paralização da produção	eventual	João /Rogério	01/09/2023	30/09/2023
Controle da entrada de insumos, produção e saída de RCC	em andamento	João /Rogério	rotina	rotina

### Planejamento Estratégico - Patrimônio

Demanda	Status	Responsável	Início	Término
Acompanhamento do itens não localizados no Inventário de Bens Patrimoniais - exercício 2022	Em andamento	Elenilda e Vitor	01/07/2023	em andamento
Processo de desativação de patrimônios, listagem, fotos e desativação via sistema	Aguardando início	Vitor	indeterminado	indeterminado
Leilão de patrimônios em bom estado	Aguardando início	Bianca	indeterminado	indeterminado
Verificação "in loco" dos patrimônios sem condições de uso para elaboração de relatório fotográfico e tomada de decisão	Em andamento	Vitor e Elenilda	01/08/2023	indeterminado
Acompanhar a retirada de descarte de patrimônios inutilizados	Aguardando início	Vitor	01/08/2023	indeterminado

## DEPARTAMENTO DE PLANEJAMENTO E ADMINISTRATIVO

### Planejamento Estratégico - Manutenção Edificações

Demanda	Status	Responsável	Início	Término
<p>PONTE ALTA</p> <ul style="list-style-type: none"> <li>- Analisar processos referente as invasões.</li> <li>- Elaborar relatório das áreas invadidas compatibilizando com o relatório existente no processo: (338/2020 - Áreas verdes).</li> <li>- Verificar quantidade de lotes em estoque: (PA Nº 337/2020 - Lotes em estoque),</li> <li>- Verificar a necessidade de zeladoria, passeio, murro e placas.</li> <li>- Responder P.A 339/2020 para Comissão Liquidante - PONTE ALTA - Analisar processos referente as invasões da Rua do Forum.</li> <li>- Elaborar relatório das áreas invadidas compatibilizando com o relatório existente no P.A.</li> </ul>	Em atendimento	Engº Hercules	01/05/23	em andamento
Participação em 19 audiências trabalhista como preposto pela empresa.	Em atendimento	Engº Hercules	quando convocado pelo Depto Jurídico	Semanal
Levantar andamento do processo para viabilização o AVCB do Ipanema	Em atendimento	Engº Hercules	13/07/23	em andamento
Participar de Treinamento da NR 35	CONCLUÍDO	Engº Hercules	05/09/23	CONCLUÍDO
Trocar torneira do sanitário da Guarita principal.	CONCLUÍDO	Engº Hercules	11/09/23	CONCLUÍDO
Pesquisar e anexar documentos para subsidiar defesa da Proguaru junto ao Tribunal de Contas, no processo de prestação de serviço para execução de obras parciais no Hospital Pimentas.	CONCLUÍDO	Engº Hercules	11/09/23	CONCLUÍDO
Retificar Termo de Referencia levantamento volumétrico, solicitando 3 levantamentos no prazo de 12 meses	CONCLUÍDO	Engº Hercules	11/09/23	CONCLUÍDO
Elaborar lista de materias para execução de muro lote Ponte Alta, fechamento de terreno de servidão de rede águas pluviais.	CONCLUÍDO	Engº Hercules	12/09/23	CONCLUÍDO
Execução de murro terreno servidão Águas pluviais Jardim Nova Ponte Alta	EM ANDAMENTO	Engº Hercules	13/09/23	EM ANDAMENTO
Acompanhar sobrevoos de verificação de possível invasão na região da Usina Cabuçu.	CONCLUÍDO	Engº Hercules	13/09/23	CONCLUÍDO
Encerramento de P.A. 0050/1982 - PAVIMENTAÇÃO ASFALTICA NAS RUAS TUPI, RUA KARI, RUA OLGA, RUA JOSE MARTINS DIAS TRECHO RUA ENDRES E RUA NORALDINO SANTOS TRECHO.	CONCLUÍDO	Engº Hercules	22/09/23	CONCLUÍDO
Encerramento de P.A. 0219/1982 - PAVIMENTAÇÃO ASFALTICA NAS RUAS MONTE DAS OLIVEIRAS ( 2º TRECHO ) JARDIM PINHAL RUA LEILA ACRAS - JARDIM PINHAL.	CONCLUÍDO	Engº Hercules	22/09/23	CONCLUÍDO
Encerramento de P.A. 0207/2007 - SOLICITA VIABILIDADE DE CONSTRUÇÃO DE ESCADA NA VIELA PRÓXIMO AO Nº 101 DA RUA MARIE MATURE - JARDIM FORTALEZA	CONCLUÍDO	Engº Hercules	22/09/23	CONCLUÍDO
Acompanhar vistoria de Tribunal de Contas do Estado - HOSPITAL PIMENTAS – BONSUCESSO (SECRETARIA DA SAUDE), CONTRATO DE PRESTAÇÃO DE SERVIÇO 007601/2019 – DLC - PROC ADM	CONCLUÍDO	Engº Hercules	15/09/23	CONCLUÍDO
PA 0180/2012 (Vol. 1) - LOTEAMENTO PONTE ALTA - CONTRATO: PTALT76743, LOCAL: RUA CAMACÃ - QUADRA: 4 - LOTE: 33, (RELATÓRIO DE VISTORIA E CROQUI DA ÁREA).	CONCLUÍDO	Engº Hercules	06/09/23	CONCLUÍDO
Trocar lâmpadas sala do RH sede	RESOLVIDO	Engº Hercules	01/08/23	rotina

## DEPARTAMENTO DE PLANEJAMENTO E ADMINISTRATIVO

### Seção de Manutenção de Próprios

Serviços de manutenções executadas, Projetos, Análises, Vistorias e Relatórios das atividades

Mês_criação	STATUS	Compras e Manutenção Predial.	Projetos , Análises e Relatórios.	Vistorias e Reuniões.
abr	AGUARDANDO VISTORIA		1	1
	RESOLVIDO	2	5	2
mai	AGUARDANDO VISTORIA		1	1
	EM ATENDIMENTO		1	
	RESOLVIDO	8	9	
jun	RESOLVIDO	7	2	4
jul	AGUARDANDO VISTORIA		1	1
	RESOLVIDO		5	1
ago	RESOLVIDO	1	1	3
set	RESOLVIDO	1	8	2
	VISTORIADO	1		
<b>Total Geral</b>		<b>20</b>	<b>34</b>	<b>15</b>

## DEPARTAMENTO DE PLANEJAMENTO E ADMINISTRATIVO

### Colaboradores:

**João Felix dos Santos** – Departamento de Planejamento e Administrativo

**Bianca David Gonçalves** – Administração Serv. de Frota Seguro e Seção de Transporte e Manutenção

**Sandra Regina Paes e Silva** - Departamento de Planejamento e Administrativo

**José Francisco Cardoso** – Seção de Protocolo

**Carla Lopes Ribeiro** - Seção de Protocolo

**Hercules Angelo Vandressen** – Seção de Manutenção de Próprios

**Rogério do Nascimento** – Seção de Beneficiamento e Utilização de RCC

**Elenilda Maria da Silva Santos** – Seção Almojarifado/Patrimônio

**Vitor Morilha Catelan** – Seção de Patrimônio

### Elaborado por:

Célia Alves Ferreira Campano

Data: 11/10/2023

**João Felix dos Santos**

Departamento de Planejamento e Administrativo