



Progresso e Desenvolvimento de Guarulhos S/A

proguaru

PROGRESSO E DESENVOLVIMENTO DE GUARULHOS S.A.
PROGUARU - EM LIQUIDAÇÃO


Balancos patrimoniais

Em 31 de dezembro de 2022 e 2021

(Valores expressos em milhares de reais)

Ativo	2021		Nota explicativa	2022		Nota explicativa	2021	
		Ajustado			Ajustado			Ajustado
Circulante								
Caixa e equivalentes de caixa	4	1.691		978	10	26.642		
Contas a receber	5	13.284		77.141	11	96.695		
Estoques		716		36.933	12	39.500		
Penhoras e depósitos judiciais	7	8.119		1.492		2.334		
Outros créditos	6	3.061		13.048	13	18.530		
		26.871		749		1.398		
				130.341		185.099		
Não Circulante								
Patrimônio Líquido								
Capital social			14.1	198.729		43.300		
Adiantamento p/aumento de capital	8	32.388		51.601		121.905		
Prejuízos acumulados	9	1.532	14.2	(319.880)		(266.788)		
		33.920		(69.550)		(101.583)		
Total do ativo		60.791		60.791		83.516		

As notas explicativas integram as demonstrações contábeis.


Luiz Munemiti Kayo
Contador
CRC-SP 131.593/O-9


Ricardo Ferreira Bortoleto
Membro da Comissão Liquidante


Francisco Jose Carneiro Garcia
Membro da Comissão Liquidante


Ibrahim Faouzi El Kadi
Interventor / Liquidante

Proguaru - Progresso e Desenvolvimento de Guarulhos S/A


Rua Arminda de Lima, 788 - Vila Progresso - Guarulhos - SP - CEP: 07095 010 Telefone / Pabx: 11 2475 9000



PROGRESSO E DESENVOLVIMENTO DE GUARULHOS S.A.
PROGUARU - EM LIQUIDAÇÃO
Demonstrações de resultados
Exercícios findos em 31 de dezembro de 2022 e 2021
(Valores expressos em milhares de reais)


		2022	2021 Ajustado
Receita operacional bruta		183	111.831
Deduções da receita		(173)	(16.900)
Receita operacional líquida	15	10	94.931
Custos de serviços prestados	16	(8.252)	(106.965)
Lucro operacional bruto		(8.242)	(12.034)
Receitas (Despesas) operacionais:		(44.850)	(50.452)
Administrativas e gerais	17	(38.043)	(51.891)
Financeiras líquidas		(10.811)	(5.684)
Outras receitas (despesas)		4.004	7.123
Repasse do Fundo FPPG	15	909	222.027
Aplicações em Investimentos e Manutenções - FPPG	15	(909)	(222.027)
Resultado antes do IRPJ e CSLL		(53.092)	(62.486)
Provisão para IRPJ/CSLL		-	-
Lucro / Prejuízo do exercício		(53.092)	(62.486)
Lucro / Prejuízo por ação		R\$ (4,91)	R\$ (5,78)

As notas explicativas integram as demonstrações contábeis.


Luiz Munguitti Kayo
Contador
CRC-SP 131.593/O-9


Ricardo Ferreira Bortoleto
Membro da Comissão Liquidante


Francisco José Carone Garcia
Membro da Comissão Liquidante



Ibrahim Faouzi El Kadi
Interventor / Liquidante



PROGRESSO E DESENVOLVIMENTO DE GUARULHOS S.A.
PROGUARU - EM LIQUIDAÇÃO
Demonstrações do valor adicionado
Exercícios findos em 31 de dezembro de 2022 e 2021
(Valores expressos em milhares de reais)

	2022	2021 Ajustado
Receitas	(234)	339.200
Receitas operacionais	183	111.831
Outras receitas operacionais	2.825	225.590
Provisão para devedores duvidosos - constituição/reversão	(3.242)	1.779
Insumos adquiridos de terceiros	34.546	134.328
Outros custos das obras e serviços prestados	26	2.707
Materiais consumos	1.188	32.277
Serviços de terceiros	7.658	74.552
Outras despesas operacionais	25.674	24.792
Valor adicionado bruto	(34.780)	204.872
Retenções	599	583
Depreciações/ Amortizações	599	583
Valor adicionado líquido produzido pela empresa	(35.379)	204.289
Valor adicionado recebido em transferência	1.525	1.727
Receitas financeiras	1.525	1.727
Valor adicionado total a distribuir	(33.854)	206.016
Distribuição do valor adicionado	(33.854)	206.016
Empregados	16.155	218.676
Salários e encargos	10.580	140.213
Honorários de diretoria e conselho	294	851
Benefícios	2.077	35.089
FGTS	3.204	42.523
Impostos, taxas e contribuições	3.083	49.826
Federais	3.074	43.882
Estaduais	-	18
Municipais	9	5.926
Remuneração de capitais de terceiros	-	-
Remuneração de capitais próprios	(53.092)	(62.486)
Lucro / Prejuízo do exercício	(53.092)	(62.486)

As notas explicativas integram as demonstrações contábeis.


Luiz Munemiti Kayo
Contador
CRC-SP 131.593/O-9


Ricardo Ferreira Bortoleto
Membro da Comissão Liquidante


Francisco José Carone Garcia
Membro da Comissão Liquidante



Ibrahim Faouzi El Kadi
Interventor / Liquidante




PROGRESSO E DESENVOLVIMENTO DE GUARULHOS S.A.
PROGUARU - EM LIQUIDAÇÃO
Demonstração dos fluxos de caixa - método indireto
Exercícios findos em 31 de dezembro de 2022 e 2021
(Valores expressos em milhares de reais)

	2022	2021 Ajustado
Atividades operacionais		
Resultado do exercício	(53.092)	(62.486)
Ajustes do resultado		
(+) Depreciações e amortizações	599	583
(+) Baixa de imobilizado e intangível líquida	256	16
Resultado líquido ajustado	(52.237)	(61.887)
(+ / -) Variações do ativos e passivos operacionais		
Contas a receber	14.449	(6.238)
Estoques	943	678
Outros créditos	1.159	730
Penhoras e depósitos judiciais	(601)	9.191
Fornecedores	(25.664)	(22.704)
Obrigações sociais e trabalhistas	(19.554)	(19.569)
Obrigações tributárias	(2.567)	(244)
Outras obrigações	(649)	(2.040)
Provisão para férias	(842)	(10.474)
Provisão para contingências	(5.482)	(1.544)
Caixa líquido das atividades operacionais	(91.045)	(114.101)
Atividades de investimento		
Aumento de capital	33.524	-
Adiantamento para aumento de capital	51.601	121.905
Aquisição de imobilizado		(334)
Caixa líquido das atividades de investimento	85.125	121.571
Atividades de financiamento		
Caixa líquido das atividades de financiamento	-	-
Aumento (Redução) do caixa e equivalentes de caixa	(5.920)	7.470
Caixa e equivalentes de caixa no início do exercício	7.611	141
Caixa e equivalentes de caixa no final do exercício	1.691	7.611
Aumento (Redução) do caixa e equivalentes de caixa	(5.920)	7.470

As notas explicativas integram as demonstrações contábeis.


Luiz Muneratti Kayo
Contador
CRC-SP 131.593/O-9


Ricardo Ferreira Bortoleto
Membro da Comissão Liquidante


Francisco José Carone Garcia
Membro da Comissão Liquidante


Ibrahim Faouzi El Kadi
Interventor / Liquidante




Progresso e Desenvolvimento de Guarulhos S/A


PROGRESSO E DESENVOLVIMENTO DE GUARULHOS S.A.
PROGUARU - EM LIQUIDAÇÃO

Demonstrações das mutações do patrimônio líquido
Exercícios findos em 31 de dezembro de 2022 e 2021
(Valores expressos em milhares de reais)

	Capital Social	Adiantamento para Aumento de Capital	Exercícios Anteriores	Lucros ou Prejuízos Acumulados	Total
Em 31 de dezembro de 2020	43.300	-	-	(204.302)	(161.002)
Adiantamento para aumento de Capital	-	121.905	-	-	121.905
Ajuste de Exercícios Anteriores	-	-	9.261	-	9.261
Prejuízo do exercício	-	-	(9.261)	(62.486)	(71.747)
Em 31 de dezembro de 2021 (ajustado)	43.300	121.905	-	(266.788)	(101.583)
Aumento de Capital	155.429	(121.905)	-	-	33.524
Adiantamento para aumento de Capital	-	51.601	-	-	51.601
Prejuízo do exercício	-	-	-	(53.092)	(53.092)
Em 31 de dezembro de 2022	198.729	51.601	-	(319.880)	(69.550)

As notas explicativas integram as demonstrações contábeis.


Luiz Munemiti Kayo
Contador
CRC-SP 131.593/O-9


Ricardo Ferreira Bortoleto
Membro da Comissão Liquidante


Francisco José Carone Garcia
Membro da Comissão Liquidante


Ibrahim Faouzi El Kadi
Interventor / Liquidante

Proguaru - Progresso e Desenvolvimento de Guarulhos S/A

Rua Arminda de Lima, 788 - Vila Progresso - Guarulhos - SP - CEP: 07095 010 Telefone / Pabx: 11 2475 9000



**PROGRESSO E DESENVOLVIMENTO DE GUARULHOS S.A.
PROGUARU - EM LIQUIDAÇÃO**


Demonstrações de resultados abrangentes

Exercícios findos em 31 de dezembro de 2022 e 2021

(Valores expressos em milhares de reais)

	<u>2022</u>	<u>2.021 Ajustado</u>
Lucro / Prejuízo do exercício	(53.092)	(62.486)
Outros resultados abrangentes	-	-
Efeitos da correção de ajustes de políticas contábeis	-	-
Resultado abrangente total do exercício	(53.092)	(62.486)

As notas explicativas integram as demonstrações contábeis.


Luiz Minemiti Kayo
Contador
CRC-SP 131.593/O-9


Ricardo Ferreira Bortoleto
Membro da Comissão Liquidante


Francisco José Cayone Garcia
Membro da Comissão Liquidante


Ibrahim Faouzi El Kadi
Interventor / Liquidante


**PROGRESSO E DESENVOLVIMENTO DE GUARULHOS S.A.
PROGUARU - EM LIQUIDAÇÃO****Balanco social e ambiental
Em 31 de dezembro de 2022 e 2021****Indicadores Funcionais e Laboriais – Indicadores do corpo funcional**

	2022	2021
Número de empregados – Final do Exercício	408	669
Admissões no exercício	5	46
Demissões no Exercício	266	4.220
Empregados portadores de deficiência física	10	15
Empregados afastados ou em Home Office conforme Decreto Municipal 36723/2020:		
Empregados gestantes	7	13
Empregados com idade acima de 60 anos	-	-
Empregados com laudo de comorbidade	-	-
Empregados por faixa etária:		
Abaixo de 18 anos	-	-
De 18 a 35 anos	22	72
De 36 a 60 anos	194	383
Acima de 60 anos	192	214
Efetivo por sexo:		
Homens	260	384
Mulheres	148	285
% Carços de Chefia ocupados por mulheres	39%	31%
% Carços de Chefia ocupados por homens	61%	69%
Empregados por nível de escolaridade:		
Analfabeto	12	14
Fundamental	205	295
Médio	126	249
Técnico	-	-
Superior	65	111
Estagiários	-	-
Nº de processos trabalhistas movidos contra a entidade	1.642	10
Nº de processos trabalhistas julgados procedentes	24	-
Nº de processos trabalhistas julgados improcedentes	738	8
Nº de processos trabalhistas julgados procedentes em parte	853	-
Nº de processos trabalhistas extintos	27	2
Ouvidoria - quantidade de manifestações no período	15	181
Via Plataforma integrada Fala.BR	15	148
Quantidade de manifestações resolvidas	3	124
Quantidade de manifestações improcedentes	3	-
Quantidade de manifestações transferidas à Ouvidoria da municipalidade	9	-
Quantidade de manifestações em aberto	-	24
Via e-mail da Ouvidoria	-	33
Quantidade de manifestações resolvidas	-	23
Quantidade de manifestações em aberto	-	10

Luiz Munemiti Kayo
Contador
CRC-SP 131.593/O-9Ricardo Ferreira Bortoleto
Membro da Comissão LiquidanteFrancisco José Carone Garcia
Membro da Comissão LiquidanteIbrahim Faouzi El Kadi
Interventor / Liquidante

**PROGRESSO E DESENVOLVIMENTO DE GUARULHOS S.A.****PROGUARU - EM LIQUIDAÇÃO****Balanco social e ambiental****Em 31 de dezembro de 2022 e 2021 (Valores expressos em milhares de reais)**

Indicadores Laboriais	2022	2021
Encargos sociais	6.114	75.432
Alimentação	1.698	24.499
Segurança e Medicina do Trabalho	208	58
Transporte	78	2.833
Cesta Básica	259	7.122
Capacitação e Desenvolvimento Profissional	-	4
Remuneração bruta segregada por:		
Empregados	7.491	101.921
Administradores	294	851
Autônomos	14	37
Relação da remuneração na empresa:		
menor (em R\$)	1.236,24	1.100,00
maior (em R\$)	15.591,77	15.286,05
Valor total de indenizações e multas pagas por determinação judicial	10.142	5.059
Seguro de Vida	7	333
Outras informações		
1. Indicadores Sociais Internos		
Concessão de Adiantamento Saúde a funcionários afastados		1
1.1 Prevenção e Enfrentamento da COVID-19		
Alcool em Gel Antisséptico (litros)	-	1.955
Mascaras faciais, protetores faciais e respiradores (peças)	18.240	326.767
luvas, aventais, vestimentas e outros acessórios (peças)	300	38.175
2. Indicadores Sociais Externos		
Programa voluntariado Empresarial (PVE)		
- agasalhos (peças)	-	-
3. Indicadores Ambientais		
Remoção de entulho (m3)	-	38.967
Utilização de agregados reciclados em conservação de vias e obras de edificação (m3)	-	25.311
Produção (unidades) e utilização de Pré-moldados de concreto com material reciclado e utilizado em diversas obras no município de Guarulhos (unidades)	-	1.407
4. Coleta e destinação de resíduos descartáveis		
Materiais de papel, plástico, metal e vidro (toneladas)	-	90,62



Luiz Munemiti Kayo
Contador
CRC-SP 131.593/O-9



Ricardo Ferreira Bortoleto
Membro da Comissão Liquidante



Francisco José Carone Garcia
Membro da Comissão Liquidante



Ibrahim Faouzi El Kadi
Interventor / Liquidante