



Progresso e Desenvolvimento de Guarulhos S/A

PROGRESSO E DESENVOLVIMENTO DE GUARULHOS S.A.
PROGUARU - EM LIQUIDAÇÃO

Balancos patrimoniais

Em 31 de dezembro de 2021 e 2020

(Valores expressos em milhares de reais)

Ativo	Nota explicativa	2021	2020	Passivo e Patrimônio Líquido	Nota explicativa	2021	2020
Circulante				Circulante			
Caixa e equivalentes de caixa	4	7.611	141	Fornecedores	10	26.642	49.346
Contas a receber	5	27.733	14.651	Obrigações sociais e trabalhistas	11	96.695	46.615
Estoques		1.520	2.337	Obrigações tributárias	12	39.500	5.855
Penhoras e depósitos judiciais	7	16.918	-	Provisões para férias		2.334	12.808
Outros créditos	6	4.220	4.906	Provisão para contingências	13	18.530	-
		58.002	22.035	Outras obrigações		1.398	2.213
						185.099	116.837
Não Circulante				Não Circulante			
Realizável a longo prazo		-	43	Obrigações sociais e trabalhistas	11	-	69.649
Terrenos		-	6.844	Obrigações tributárias	12	-	33.889
Contas a receber	5	-	16.709	Provisão para contingências	13	-	20.074
Penhoras e depósitos judiciais	7	-	-	Outras obrigações		-	1.225
						-	124.837
				Patrimônio Líquido			
Imobilizado	8	33.160	33.424	Capital social	14.1	165.205	43.300
Intangível	9	1.615	1.617	Prejuízos acumulados	14.2	(257.527)	(204.302)
		34.775	58.637			(92.322)	(161.002)
Total do ativo		92.777	80.672	Total do passivo e patrimônio líquido		92.777	80.672

As notas explicativas integram as demonstrações contábeis.

Luiz Munemiti Kayo
Contador
CRC-SP 131.593/O-9

Ricardo Ferreira Bortoleto
Membro da Comissão Liquidante

Francisco José Carone Garcia
Membro da Comissão Liquidante

Ibrahim Faouzi El Kadi
Interventor / Liquidante

Proguaru - Progresso e Desenvolvimento de Guarulhos S/A


Rua Arminda de Lima, 788 - Vila Progresso - Guarulhos - SP - CEP: 07095 010 Telefone / Pabx: 11 2475 9000



PROGRESSO E DESENVOLVIMENTO DE GUARULHOS S.A.
PROGUARU - EM LIQUIDAÇÃO
Demonstrações de resultados
Exercícios findos em 31 de dezembro de 2021 e 2020
(Valores expressos em milhares de reais)

		<u>2021</u>	<u>2020</u>
Receita operacional bruta		111.831	126.133
Deduções da receita		(16.900)	(17.561)
Receita operacional líquida	15	94.931	108.572
Custos de serviços prestados	16	(107.104)	(97.044)
Lucro operacional bruto		(12.173)	11.528
Receitas (Despesas) operacionais:		(41.052)	(19.785)
Administrativas e gerais	17	(42.491)	(24.155)
Financeiras líquidas		(5.684)	(8.545)
Outras receitas (despesas)		7.123	12.915
Repasses do Fundo FPPG	15	222.027	189.012
Aplicações em Investimentos e Manutenções - FPPG	15	(222.027)	(189.012)
Resultado antes do IRPJ e CSLL		(53.225)	(8.257)
Provisão para IRPJ/CSLL		-	-
Lucro / Prejuízo do exercício		(53.225)	(8.257)
Lucro / Prejuízo por ação		R\$ (4,92)	R\$ (0,76)

As notas explicativas integram as demonstrações contábeis.


Luiz Múnemiti Kayo
Contador
CRC-SP 131.593/O-9


Ricardo Ferreira Bortoleto
Membro da Comissão Liquidante


Francisco José Carone Garcia
Membro da Comissão Liquidante



Ibrahim Faouzi El Kadi
Interventor / Liquidante



PROGRESSO E DESENVOLVIMENTO DE GUARULHOS S.A.
PROGUARU - EM LIQUIDAÇÃO
Demonstração dos fluxos de caixa - método indireto
Exercícios findos em 31 de dezembro de 2021 e 2020
(Valores expressos em milhares de reais)


	<u>2021</u>	<u>2020</u>
Atividades operacionais		
Resultado do exercício	(53.225)	(8.257)
Ajustes do resultado		
(+) Depreciações e amortizações	583	580
(+) Baixa de imobilizado e intangível líquida	16	7
Resultado líquido ajustado	(52.626)	(7.670)
(+ / -) Variações do ativos e passivos operacionais		
Contas a receber	(6.238)	328
Estoques	817	131
Terrenos	-	3
Outros créditos	730	37
Penhoras e depósitos judiciais	(209)	288
Fornecedores	(22.704)	11.177
Obrigações sociais e trabalhistas	(19.569)	13.478
Obrigações tributárias	(244)	(110)
Outras obrigações	(2.040)	1.081
Provisão para férias	(10.474)	(202)
Provisão para contingências	(1.544)	(3.006)
Caixa líquido das atividades operacionais	(114.101)	15.535
Atividades de investimento		
Adiantamento para aumento de capital	121.905	-
Aquisição de imobilizado	(334)	(281)
Caixa líquido das atividades de investimento	121.571	(281)
Atividades de financiamento		
Parcelamentos previdenciários	-	(11.903)
Parcelamentos tributários	-	(3.416)
Caixa líquido das atividades de financiamento	-	(15.319)
Aumento (Redução) do caixa e equivalentes de caixa	7.470	(65)
Caixa e equivalentes de caixa no início do exercício	141	206
Caixa e equivalentes de caixa no final do exercício	7.611	141
Aumento (Redução) do caixa e equivalentes de caixa	7.470	(65)

As notas explicativas integram as demonstrações contábeis.


Luiz Munemiti Kayo
Contador
CRC-SP 131.593/O-9



Ricardo Ferreira Bortoleto
Membro da Comissão Liquidante


Francisco José Carone Garcia
Membro da Comissão Liquidante


Ibrahim Faouzi El Kadi
Interventor / Liquidante


**PROGRESSO E DESENVOLVIMENTO DE GUARULHOS S.A.****PROGUARU - EM LIQUIDAÇÃO****Demonstrações do valor adicionado****Exercícios findos em 31 de dezembro de 2021 e 2020****(Valores expressos em milhares de reais)**


	2021	2020
Receitas	339.200	323.720
Receitas operacionais	111.831	126.133
Outras receitas operacionais	225.590	199.014
Provisão para devedores duvidosos - constituição/reversão	1.779	(1.427)
Insumos adquiridos de terceiros	125.067	112.288
Outros custos das obras e serviços prestados	2.846	2.723
Materiais consumos	32.277	21.031
Serviços de terceiros	74.552	67.960
Outras despesas operacionais	15.392	20.574
Valor adicionado bruto	214.133	211.432
Retenções	583	580
Depreciações/ Amortizações	583	580
Valor adicionado líquido produzido pela empresa	213.550	210.852
Valor adicionado recebido em transferência	1.727	1.359
Receitas financeiras	1.727	1.359
Valor adicionado total a distribuir	215.277	212.211
Distribuição do valor adicionado	215.277	212.211
Empregados	218.676	167.746
Salários e encargos	140.213	119.154
Honorários de diretoria e conselho	851	1.005
Benefícios	35.089	37.356
FGTS	42.523	10.231
Impostos, taxas e contribuições	49.826	52.509
Federais	43.882	46.275
Estaduais	18	61
Municipais	5.926	6.173
Remuneração de capitais de terceiros	-	213
Aluguéis	-	213
Remuneração de capitais próprios	(53.225)	(8.257)
Lucro / Prejuízo do exercício	(53.225)	(8.257)

As notas explicativas integram as demonstrações contábeis.
Luiz Munemiti Kayo
Contador
CRC-SP 131.593/O-9
Ricardo Ferreira Bortoleto
Membro da Comissão Liquidante
Francisco José Carone Garcia
Membro da Comissão Liquidante
Ibrahim Faouzi El Kadi
Interventor / Liquidante


**PROGRESSO E DESENVOLVIMENTO DE GUARULHOS S.A.
PROGUARU - EM LIQUIDAÇÃO****Balço social e ambiental
Em 31 de dezembro de 2021 e 2020****Indicadores Funcionais e Laboriais – Indicadores do corpo funcional**

	2021	2020
Número de empregados – Final do Exercício	669	4.843
Admissões no exercício	46	661
Demissões no Exercício	4.220	296
Empregados portadores de deficiência física	15	110
Empregados afastados ou em Home Office conforme Decreto Municipal 36723/2020:		
Empregados gestantes	13	7
Empregados com idade acima de 60 anos	-	813
Empregados com laudo de comorbidade	-	249
Empregados por faixa etária:		
Abaixo de 18 anos	-	-
De 18 a 35 anos	72	728
De 36 a 60 anos	383	3.035
Acima de 60 anos	214	1.080
Efetivo por sexo:		
Homens	384	2.689
Mulheres	285	2.154
% Cargos de Chefia ocupados por mulheres	31%	31%
% Cargos de Chefia ocupados por homens	69%	69%
Empregados por nível de escolaridade:		
Analfabeto	14	53
Fundamental	295	1.824
Médio	249	2.552
Técnico	-	12
Superior	111	402
Estagiários	-	-
Nº de processos trabalhistas movidos contra a entidade	10	77
Nº de processos trabalhistas julgados procedentes	-	20
Nº de processos trabalhistas julgados improcedentes	8	39
Nº de processos trabalhistas julgados procedentes em parte	-	14
Nº de processos trabalhistas extintos	2	4
Ouvidoria - quantidade de manifestações no período	181	235
Via Plataforma integrada Fala.BR	148	157
Quantidade de manifestações resolvidas	124	130
Quantidade de manifestações em aberto	24	27
Via e-mail da Ouvidoria	33	78
Quantidade de manifestações resolvidas	23	55
Quantidade de manifestações em aberto	10	23


Luiz Munemiti Kayo
Contador
CRC-SP 131.593/O-9



Ricardo Ferreira Bortoleto
Membro da Comissão Liquidante


Francisco José Carone Garcia
Membro da Comissão Liquidante


Ibrahim Faouzi El Kadi
Interventor / Liquidante

**PROGRESSO E DESENVOLVIMENTO DE GUARULHOS S.A.
PROGUARU - EM LIQUIDAÇÃO****Balço social e ambiental****Em 31 de dezembro de 2021 e 2020 (Valores expressos em milhares de reais)**

Indicadores Laboriais	2021	2020
Encargos sociais	75.432	45.101
Alimentação	24.499	28.493
Segurança e Medicina do Trabalho	58	142
Saúde	-	2
Transporte	2.833	3.278
Cesta Básica	7.122	5.047
Capacitação e Desenvolvimento Profissional	4	18
Remuneração bruta segregada por:		
Empregados	101.921	119.154
Administradores	851	1.005
Autônomos	37	29
Relação da remuneração na empresa:		
menor (em R\$)	1.100,00	1.075,81
maior (em R\$)	15.286,05	15.286,09
Valor total de indenizações e multas pagas por determinação judicial	5.059	6.402
Seguro de Vida	333	243
Outras informações		
1. Indicadores Sociais Internos		
Concessão de Adiantamento Saúde a funcionários afastados	1	37
1.1 Prevenção e Enfrentamento da COVID-19		
Alcool em Gel Antisséptico (litros)	1.955	6.000
Mascaras faciais, protetores faciais e respiradores (peças)	326.767	175.550
luvas, aventais, vestimentas e outros acessórios (peças)	38.175	11.540
2. Indicadores Sociais Externos		
Programa voluntariado Empresarial (PVE)		
- agasalhos (peças)	-	885
3. Indicadores Ambientais		
Remoção de entulho (m3)	38.967	35.698
Utilização de agregados reciclados em conservação de vias e obras de edificação (m3)	25.311	28.191
Produção (unidades) e utilização de Pré-moldados de concreto com material reciclado e utilizado em diversas obras no município de Guarulhos (unidades)	1.407	8.212
4. Coleta e destinação de resíduos descartáveis		
Materiais de papel, plástico, metal e vidro (toneladas)	90,62	6,79



Luiz Munemiti Kayo
Contador
CRC-SP 131.593/O-9



Ricardo Ferreira Bortoleto
Membro da Comissão Liquidante



Francisco José Carone Garcia
Membro da Comissão Liquidante



Ibrahim Faouzi El Kadi
Interventor / Liquidante



**PROGRESSO E DESENVOLVIMENTO DE GUARULHOS S.A.
PROGUARU - EM LIQUIDAÇÃO**


Demonstrações de resultados abrangentes

Exercícios findos em 31 de dezembro de 2021 e 2020

(Valores expressos em milhares de reais)

	<u>2021</u>	<u>2020</u>
Lucro / Prejuízo do exercício	(53.225)	(8.257)
Outros resultados abrangentes	-	-
Efeitos da correção de ajustes de políticas contábeis	-	-
Resultado abrangente total do exercício	(53.225)	(8.257)

As notas explicativas integram as demonstrações contábeis.


Luiz Munemiti Kayo
Contador
CRC-SP 131.593/O-9


Ricardo Ferreira Bortoleto
Membro da Comissão Liquidante


Francisco José Carone Garcia
Membro da Comissão Liquidante


Ibrahim Faouzi El Kadi
Interventor / Liquidante



Progresso e Desenvolvimento de Guarulhos S/A

proguaru

**PROGRESSO E DESENVOLVIMENTO DE GUARULHOS S.A.
PROGUARU - EM LIQUIDAÇÃO**

**Demonstrações das mutações do patrimônio líquido
Exercícios findos em 31 de dezembro de 2021 e 2020
(Valores expressos em milhares de reais)**

	Capital Social	Lucros ou (Prejuízos) Acumulados	Total
Em 31 de dezembro de 2019	43.300	(196.045)	(152.745)
Prejuízo do exercício	-	(8.257)	(8.257)
Em 31 de dezembro de 2020	43.300	(204.302)	(161.002)
Aumento de Capital	121.905	-	121.905
Prejuízo do exercício	-	(53.225)	(53.225)
Em 31 de dezembro de 2021	165.205	(257.527)	(92.322)

As notas explicativas integram as demonstrações contábeis.

Luiz Munemiti Kayo
Contador
CRC-SP 131.593/O-9

Ricardo Ferreira Bortoleto
Membro da Comissão Liquidante

Francisco José Carone Garcia
Membro da Comissão Liquidante

Ibrahim Faouzi El Kadi
Interventor / Liquidante

Proguaru - Progresso e Desenvolvimento de Guarulhos S/A

Rua Arminda de Lima, 788 - Vila Progresso - Guarulhos - SP - CEP: 07095 010 Telefone / Pabx: 11 2475 9000